


L'INSPÉ EN CHIFFRES

Résultats et effectifs

Année universitaire 2021-2022

INSPÉ Institut national supérieur
du **professorat** et de l'**éducation**

Université de Strasbourg




Sommaire

Résultats | Année universitaire 2020-2021

Résultats aux concours - Session 2021	page 3
Résultats des étudiants inscrits en master MEEF à l'INSPÉ en 2020-2021.....	page 4
Résultats des étudiants en Sciences de l'éducation - Inscrits en 2020-2021.....	page 6
Résultats des diplômés DU «enseignement» - Inscrits en 2020-2021	page 7
Les relations internationales	page 8


Effectifs et répartition | Année universitaire 2021-2022

Répartition géographique	page 10
Effectifs INSPÉ	page 11
Historique des étudiants inscrits en PPME	page 13
Les personnels	page 14
Le budget 2022	page 15



Résultats

Année universitaire 2020-2021



RÉSULTATS AUX CONCOURS - SESSION 2021

Résultats aux concours préparés à l'INSPÉ	PRESENT			ADMISSIBLE			ADMIS					% ADMIS/PRESENTS		Chiffres nationaux				Ratio (*)	Rappel (n-1)	TC (****)
	Académie	Dont INSPÉ R2020	Part INSPÉ R2020	Académie	Dont INSPÉ R2020	Part INSPÉ R2020	Académie	Dont INSPÉ R2020	Dont ex étudiants (**)	Part INSPÉ R2020	Ensemble INSPÉ (yc ex-étudiants)	Académie	INSPÉ R2020	Nombre de postes	Présents	Admis	% Admis / Présents	INSPÉ R2020/ National		
PROF. ECOLES CONCOURS EXTERNE PUBLIC	733	337	46,0%	363	185	51,0%	192	113	16	58,9%	67,2%	26,2%	33,5%	8 694	26 657	8 294	31,1%	1,08	1,12	95,4%
PROF. ECOLES CONC. EXTERNE SPEC. LAN. REGION. PUBLIC	65	38	58,5%	52	30	57,7%	45	26	6	57,8%	71,1%	69,2%	68,4%	190	268	114	42,5%	1,61	1,79	60,0%
TOTAL 1ER DEGRE	798	375	47,0%	415	215	51,8%	237	139	22	58,6%	67,9%	29,7%	37,1%	8884	26925	8408	31,2%	1,19	1,31	94,6%
Rappel session 2020	877	408	46,5%	317	188	59,3%	292	171	14	58,6%	63,4%	33,3%	41,9%	10245	29943	9616	32,1%	1,31		93,9%
Rappel session 2019	819	410	50,1%	570	320	56,1%	299	192	17	64,2%	69,9%	36,5%	46,8%	9798	28860	9033	31,3%	1,50		92,2%
Rappel session 2018	872	437	50,1%	525	303	57,7%	354	235	23	66,4%	72,9%	40,6%	53,8%	10717	29127	10067	34,6%	1,56		93,9%
Rappel Session 2017	910	488	53,6%	570	341	59,8%	393	255	33	64,9%	73,3%	43,2%	52,3%	11922	29261	11376	38,9%	1,34		95,4%

(*) "Ratio" : résultat du rapport entre le taux % Admis/Présents de l'INSPÉ de Strasbourg et celui de l'ensemble des candidats au niveau national. Lecture : Ratio >1 signifie que le taux INSPÉ est meilleur

(**) : En remontant à la rentrée 2013 (création des ESPE)

Résultats aux concours préparés à l'INSPÉ	PRESENT			ADMISSIBLE			ADMIS					% ADMIS/PRESENTS		Chiffres nationaux				Ratio (*)	Rappel (n-1)	TC (****)
	Académie	Dont INSPÉ R2020	Part INSPÉ R2020	Académie	Dont INSPÉ R2020	Part INSPÉ R2020	Académie	Dont INSPÉ R2020	Dont ex étudiants (**)	Part INSPÉ R2020	Ensemble INSPÉ (yc ex-étudiants)	Académie	INSPÉ R2020	Nombre de postes	Présents	Admis	% Admis / Présents	INSPÉ R2019/ National		
CAPEX EXTERNE ALLEMAND	22	11	50,0%	15	8	53,3%	15	8	1	53,3%	60,0%	68,2%	72,7%	222	241	156	64,7%	1,12	1,14	70,3%
CAPEX EXTERNE ANGLAIS	100	57	57,0%	63	37	58,7%	39	19	1	48,7%	51,3%	39,0%	33,3%	797	2604	797	30,6%	1,09	1,01	100,0%
CAPEX EXTERNE ESPAGNOL	21	13	61,9%	7	5	71,4%	2	2		100,0%	100,0%	9,5%	15,4%	320	1446	320	22,1%	0,70	1,46	100,0%
CAPEX EXTERNE LETTRES OPT LET. CLASSIQUES	5	1	20,0%	5	1	20,0%	2	0		0,0%	0,0%	40,0%	0,0%	134	96	66	68,8%	0,00	0,35	49,3%
CAPEX EXTERNE LETTRES OPTION LETTRES MODERNES	56	34	60,7%	44	28	63,6%	25	14	2	56,0%	64,0%	44,6%	41,2%	810	1672	810	48,4%	0,85	1,28	100,0%
CAPEX EXTERNE HISTOIRE ET GEOGRAPHIE	67	42	62,7%	31	23	74,2%	20	16		80,0%	80,0%	29,9%	38,1%	552	2674	552	20,6%	1,85	1,92	100,0%
CAPEX EXTERNE ARTS PLASTIQUES	35	16	45,7%	19	9	47,4%	8	6	1	75,0%	87,5%	22,9%	37,5%	120	700	120	17,1%	2,19	1,20	100,0%
CAPEX EXTERNE EDUCATION MUSICALE-CHANT CHORAL	7	6	85,7%	7	6	85,7%	6	5		83,3%	83,3%	85,7%	83,3%	127	196	127	64,8%	1,29	1,46	100,0%
CAPEX EXTERNE PHILOSOPHIE	42	6	14,3%	7	1	14,3%	1	0	1	0,0%	100,0%	2,4%	0,0%	129	1087	129	11,9%	0,00	0,00	100,0%
CAPEX EXTERNE MATHÉMATIQUES	77	28	36,4%	64	27	42,2%	35	15	1	42,9%	45,7%	45,5%	53,6%	1167	2059	1067	51,8%	1,03	0,72	91,4%
CAPEX EXTERNE PHYSIQUE-CHIMIE (****)	38	11	28,9%	30	10	33,3%	18	7		38,9%	38,9%	47,4%	63,6%	415	963	415	43,1%	1,48	2,16	100,0%
CAPEX EXTERNE SCIENCES DE LA VIE ET DE LA TERRE (*)	77	24	31,2%	38	10	26,3%	25	4	6	16,0%	40,0%	32,5%	16,7%	260	1530	260	17,0%	0,98	0,38	100,0%
CAPEX EXTERNE SCIENCES ECONOMIQUES ET SOCIALES	35	17	48,6%	15	10	66,7%	8	6	1	75,0%	87,5%	22,9%	35,3%	126	594	126	21,2%	1,66	1,19	100,0%
CAPEX EXTERNE DOCUMENTATION	22	11	50,0%	11	8	72,7%	4	4		100,0%	100,0%	18,2%	36,4%	130	578	130	22,5%	1,62	1,38	100,0%
TOTAL CAPEX	604	277	45,9%	356	183	51,4%	208	106	14	51,0%	57,7%	34,4%	38,3%	5309	16440	5075	30,9%	1,24	1,13	95,6%
CAPEXS EXTERNE	133	74	55,6%	71	43	60,6%	27	18	4	66,7%	81,5%	20,3%	24,3%	670	4579	670	14,6%	1,66	0,96	100,0%
CAPET EXTERNE ARTS APPLIQUES : OPTION DESIGN	7	4	57,1%	5	3	60,0%	2	1	1	50,0%	100,0%	28,6%	25,0%	20	93	20	21,5%	1,16	1,60	100,0%
CAPET EXTERNE ECO ET GESTION COMM ORGANISAT GRH	10	1	10,0%	4	0	0,0%	3	0	1	0,0%	33,3%	30,0%	0,0%	87	364	87	23,9%	0,00	0,00	100,0%
CAPET EXTERNE ECO ET GESTION MARKETING	21	8	38,1%	9	5	55,6%	4	3		75,0%	75,0%	19,0%	37,5%	90	527	90	17,1%	2,20	1,37	100,0%
CAPET EXTERNE ECO ET GESTION COMPTA ET FINANCE	7	2	28,6%	6	2	33,3%	6	2		33,3%	33,3%	85,7%	100,0%	80	165	65	39,4%	2,54	0,00	81,3%
TOTAL CAPET	45	15	33,3%	24	10	41,7%	15	6	2	40,0%	53,3%	33,3%	40,0%	277	1149	262	22,8%	1,75	0,95	94,6%
CAPLP EXTERNE MATHÉMATIQUES - PHYSIQUE CHIMIE	19	8	42,1%	18	8	44,4%	10	5		50,0%	50,0%	52,6%	62,5%	223	432	223	51,6%	1,21	1,68	100,0%
CAPLP EXTERNE LETTRES - HISTOIRE ET GEOGRAPHIE	19	5	26,3%	11	4	36,4%	8	3	1	37,5%	50,0%	42,1%	60,0%	120	510	120	23,5%	2,55	1,44	100,0%
CAPLP EXTERNE ARTS APPLIQUES OPTION DESIGN	6	5	83,3%	5	4	80,0%	4	3		75,0%	75,0%	66,7%	60,0%	50	85	38	44,7%	1,34	1,21	76,0%
CAPLP EXTERNE ECO ET GESTION: OPT GESTION ADMIN	4	1	25,0%	0	0	#DIV/0!	0	0		#DIV/0!	#DIV/0!	0,0%	0,0%	25	200	25	12,5%	0,00	0,00	100,0%
TOTAL CAPLP	48	19	39,6%	34	16	47,1%	22	11	1	50,0%	54,5%	45,8%	57,9%	418	1227	406	33,1%	1,75	1,70	97,1%
TOTAL 2ND DEGRE	830	385	46,4%	485	252	52,0%	272	141	21	51,8%	59,6%	32,8%	36,6%	6674	23395	6413	27,4%	1,34	1,11	96,1%
Rappel Session 2020	746	372	49,9%	267	140	52,4%	227	116	14	51,1%	57,3%	30,4%	31,2%	6741	22627	6371	28,2%	1,11		94,5%
Rappel Session 2019	812	420	51,7%	432	241	55,8%	240	152	8	63,3%	66,7%	29,6%	36,2%	6728	24555	6152	25,1%	1,44		91,4%
Rappel Session 2018	872	404	46,3%	483	247	51,1%	271	154	14	56,8%	62,0%	31,1%	38,1%	7100	25568	6742	26,4%	1,45		95,0%
Rappel Session 2017	910	425	46,7%	558	278	49,8%	305	181	11	59,3%	63,0%	33,5%	42,6%	8860	25761	7551	29,3%	1,45		85,2%
CONSEILLERS PRINCIPAUX D'EDUCATION EXTERNE CPE EXTERNE	68	25	36,8%	17	14	82,4%	9	8	1	88,9%	100,0%	13,2%	32,0%	270	2603	270	10,4%	3,09	3,86	100,0%
Rappel Session 2020	69	27	39,1%	15	14	93,3%	10	10		100,0%	100,0%	14,5%	37,0%	270	2815	270	9,6%	3,86		101,4%
Rappel Session 2019	88	27	30,7%	22	17	77,3%	15	14	1	93,3%	100,0%	17,0%	51,9%	260	2815	260	9,2%	5,61		100,0%
Rappel Session 2018	84	28	33,3%	16	14	87,5%	11	9	1	81,8%	90,9%	13,1%	32,1%	270	2993	270	9,0%	3,56		100,0%
Rappel Session 2017	105	32	30,5%	29	18	62,1%	12	7	2	58,3%	75,0%	11,4%	21,9%	320	3183	320	10,1%	2,18		100,0%

(*) "Ratio" : résultat du rapport entre le taux % Admis/Présents de l'INSPÉ de Strasbourg et celui de l'ensemble des candidats au niveau national. Lecture : Ratio >1 signifie que le taux INSPÉ est meilleur

(**) : En remontant à la rentrée 2013 (création des ESPE)

(****) hors les 6 lauréats M1 Prépa. agrégation - 2 en SVT et 4 en Physique-Chimie dont l'INSPÉ assure la formation professionnelle

(*****) TC : Taux de couverture : Nombre admis au concours / Nombre de postes mis au concours

RÉSULTATS DES ÉTUDIANTS INSCRITS EN MASTER MEEF A L'INSPÉ EN 2020-2021 (1/2)

Etudiants en Master MEEF 1er degré	Statut étudiant									Statut fonctionnaire stagiaire		
	Inscrit à l' INSPÉ	Ont validé leur année de master	% Validation année de master	Présent à la 1ère épreuve du concours	ADMISSIBLES		ADMIS			Inscrit à l' INSPÉ	Ont validé leur année de master	% Validation année de master
					Nombre	% / présents	Nombre	% / admissibles	% / présents			
M1 Enseignement 1er degre Colmar	79	71	89,9%	56	19	33,9%	12	63,2%	21,4%			
M2 Enseignement 1er degre Colmar	42	42	100,0%	35	18	51,4%	9	50,0%	25,7%	73	64	87,7%
M1 Enseignement 1er degre Strasbourg	209	180	86,1%	172	99	57,6%	64	64,6%	37,2%			
M2 Enseignement 1er degre Strasbourg	100	87	87,0%	73	47	64,4%	27	57,4%	37,0%	66	60	90,9%
M1 Enseignement bilingue français-allemand	29	28	96,6%	26	19	73,1%	15	78,9%	57,7%			
M2 Enseignement bilingue français-allemand	4	4	100,0%	3	2	66,7%	2	100,0%	66,7%	31	29	93,5%
M2 Enseign. primaire en Allemagne et France	10	10	100,0%	9	9	100,0%	9	100,0%	100,0%			
Total Master MEEF 1er degré	473	422	89,2%	374	213	57,0%	138	64,8%	36,9%	170	153	90,0%
Rappel R2019	476	419	88,0%	385	174	45,2%	158	90,8%	41,0%	198	183	92,4%
Rappel R2018	492	407	82,7%	413	321	77,7%	193	60,1%	46,7%	209	198	94,7%
Rappel R2017	526	451	85,7%	398	304	76,4%	236	77,6%	59,3%	241	220	91,3%
Rappel R2016	591	494	83,6%	488	342	70,1%	256	74,9%	52,5%	169	147	87,0%
Rappel R2015	481	415	86,3%	419	240	57,3%	208	86,7%	49,6%	163	152	93,3%

Etudiants en Master MEEF Adaptation à la diversité	Statut étudiant		
	Inscrit à l' INSPÉ	Ont validé leur année de master	% Validation année de master
M1 Adaptation à la diversité	12	6	50,0%
M2 Adaptation à la diversité	5	5	100,0%
Total Master MEEF ADE	17	11	64,7%
Rappel R2019	18	4	22,2%
Rappel R2018	14	6	42,9%
Rappel R2017	18	16	88,9%
Rappel R2016	48	34	70,8%
Rappel R2015	53	46	86,8%

Etudiants en Master MEEF Encadrement éducatif	Statut étudiant									Statut fonctionnaire stagiaire		
	Inscrit à l' INSPÉ	Ont validé leur année de master	% Validation année de master	Présent à la 1ère épreuve du concours	ADMISSIBLES		ADMIS			Inscrit à l' INSPÉ	Ont validé leur année de master	% Validation année de master
					Nombre	% / présents	Nombre	% / admissibles	% / présents			
M1 Conseiller principal education	18	16	88,9%	18	7	38,9%	3	42,9%	16,7%			
M2 Conseiller principal education	7	6	85,7%	7	7	100,0%	5	71,4%	71,4%	4	4	100%
M1 EMES	14	13	92,9%									
M2 EMES	14	13	92,9%									
Total Master MEEF EE	53	48	90,6%	25	14	56,0%	8	57,1%	32,0%	4	4	100,0%
Rappel R2019	61	53	86,9%	18	14	77,8%	10	71,4%	55,6%	9	9	100,0%
Rappel R2018	55	49	89,1%	26	18	69,2%	14	77,8%	53,8%	5	5	100,0%
Rappel R2017	60	47	78,3%	27	14	51,9%	9	64,3%	33,3%	6	5	83,3%
Rappel R2016	55	44	80,0%	30	18	60,0%	7	38,9%	23,3%	10	8	80,0%
Rappel R2015	57	44	77,2%	33	23	69,7%	13	56,5%	39,4%	5	5	100,0%

RÉSULTATS DES ÉTUDIANTS INSCRITS EN MASTER MEEF A L'INSPÉ EN 2020-2021 (2/2)

Etudiants en Master MEEF 2nd degré Unistra	Statut étudiant									Statut fonctionnaire stagiaire		
	Inscrit à l' INSPÉ	Ont validé leur année de master	% Validation année de master	Présent à la 1ère épreuve du concours	ADMISSIBLES		ADMIS			Inscrit à l' INSPÉ	Ont validé leur année de master	% Validation année de master
					Nombre	% / présents	Nombre	% / admissibles	% / présents			
M1 Allemand	14	11	78,6%	11	8	72,7%	7	87,5%	63,6%			
M2 Allemand	2	2	100,0%	1	1	100,0%	1	100,0%	100,0%	5	5	100,0%
M1 Anglais	37	22	59,5%	31	23	74,2%	12	52,2%	38,7%			
M2 Anglais	14	13	92,9%	13	9	69,2%	6	66,7%	46,2%	8	7	87,5%
M1 Espagnol	12	7	58,3%	12	4	33,3%	2	50,0%	16,7%			
M2 Espagnol	3	1	33,3%	2	2	100,0%	1	50,0%	50,0%	5	5	100,0%
M1 Arts appliqués (CAPET, PLP)	11	9	81,8%	11	6	54,5%	4	66,7%	36,4%			
M2 Arts appliqués (CAPET, PLP)	2	1	50,0%	1	1	100,0%	0	0,0%	0,0%	5	4	80,0%
M1 Arts plastiques	11	11	100,0%	11	7	63,6%	5	71,4%	45,5%			
M2 Arts plastiques	8	8	100,0%	6	2	33,3%	1	50,0%	16,7%	1	1	100,0%
M1 Eco-Gestion	14	11	78,6%	9	7	77,8%	7	100,0%	77,8%			
M2 Eco-Gestion	6	5	83,3%	6	3	50,0%	2	66,7%	33,3%	3	3	100,0%
M1 Education musicale	9	6	66,7%	7	6	85,7%	5	83,3%	71,4%			
M2 Education musicale	2	0	0,0%	0	0	#DIV/0!	0	#DIV/0!	#DIV/0!	2	2	100,0%
M1 EPS	44	41	93,2%	41	21	51,2%	11	52,4%	26,8%			
M2 EPS	40	39	97,5%	38	24	63,2%	8	33,3%	21,1%	4	4	100,0%
M1 Histoire Geographie	45	25	55,6%	35	18	51,4%	12	66,7%	34,3%			
M2 Histoire Geographie	12	10	83,3%	12	6	50,0%	4	66,7%	33,3%	10	10	100,0%
M1 Lettres	34	22	64,7%	28	23	82,1%	12	52,2%	42,9%			
M2 Lettres	9	5	55,6%	7	7	100,0%	2	28,6%	28,6%	15	13	86,7%
M1 Lettres et Hist-Geo	6	3	50,0%	5	2	40,0%	2	100,0%	40,0%			
M2 Lettres et Hist-Geo	3	2	66,7%	2	2	100,0%	1	50,0%	50,0%	3	3	100,0%
M1 Mathématiques	21	17	81,0%	19	18	94,7%	14	77,8%	73,7%			
M2 Mathématiques	13	12	92,3%	10	10	100,0%	3	30,0%	30,0%	8	7	87,5%
M1 Maths Sciences	0	0	#DIV/0!	0	0	#DIV/0!	0	#DIV/0!	#DIV/0!			
M2 Maths Sciences	2	2	100,0%	2	2	100,0%	1	50,0%	50,0%	2	2	100,0%
M1 Physique Chimie	14	10	71,4%	12	10	83,3%	7	70,0%	58,3%			
M2 Physique Chimie	1	1	100,0%	0	0	#DIV/0!	0	#DIV/0!	#DIV/0!	7	7	100,0%
M1 Philosophie	8	2	25,0%	8	1	12,5%	0	0,0%	0,0%			
M2 Philosophie	3	2	66,7%	2	0	0,0%	0	#DIV/0!	0,0%	0	0	#DIV/0!
M1 SES	15	12	80,0%	11	5	45,5%	2	40,0%	18,2%			
M2 SES	8	3	37,5%	8	6	75,0%	4	66,7%	50,0%	1	1	100,0%
M1 SVT	11	7	63,6%	9	3	33,3%	1	33,3%	11,1%			
M2 SVT	17	15	88,2%	16	11	68,8%	3	27,3%	18,8%	2	1	50,0%
Total Master MEEF 2nd degré Unistra	451	337	74,7%	386	248	64,2%	140	56,5%	36,3%	81	75	92,6%
Rappel R2019	460	356	77,4%	374	138	36,9%	119	86,2%	31,8%	83	73	88,0%
Rappel R2018	462	337	72,9%	397	221	55,7%	141	63,8%	35,5%	103	93	90,3%
Rappel R2017	444	312	70,3%	385	240	62,3%	160	66,7%	41,6%	126	114	90,5%
Rappel R2016	478	335	70,1%	440	283	64,3%	186	65,7%	42,3%	139	127	91,4%
Rappel R2015	447	307	68,7%	390	275	70,5%	191	69,5%	49,0%	149	134	89,9%

Etudiants en Master MEEF 2nd degré - UHA	Statut étudiant									Statut fonctionnaire stagiaire		
	Inscrit à l' UHA	Ont validé leur année de master	% Validation année de master	Présent à la 1ère épreuve du concours	ADMISSIBLES		ADMIS			Inscrit à l' UHA	Ont validé leur année de master	% Validation année de master
					Nombre	% / présents	Nombre	% / admissibles	% / présents			
M1 Anglais UHA	15	13	86,7%	14	5	35,7%	2	40,0%	14,3%			
M2 Anglais UHA	4	4	100,0%	4	3	75,0%	1	33,3%	25,0%	2	2	100,0%
M1 Documentation UHA	7	7	100,0%	7	5	71,4%	3	60,0%	42,9%			
M2 Documentation UHA	5	5	100,0%	4	3	75,0%	1	33,3%	25,0%	1	1	100,0%
Total Master MEEF 2nd degré UHA	31	29	93,5%	29	16	55,2%	7	43,8%	24,1%	3	3	100,0%
Rappel R2019	25	22	88,0%	20	5	25,0%	5	100,0%	25,0%	12	12	100,0%
Rappel 2018	35	29	82,9%	29	22	75,9%	16	72,7%	55,2%	5	4	80,0%
Rappel 2017	32	23	71,9%	27	16	59,3%	7	43,8%	25,9%	10	9	90,0%
Rappel 2016	32	26	81,3%	27	19	70,4%	11	57,9%	40,7%	8	8	100,0%
Rappel 2015	33	27	81,8%	31	21	67,7%	15	71,4%	48,4%	8	7	87,5%

RÉSULTATS DES ÉTUDIANTS PROFIL SCIENCES DE L'ÉDUCATION - INSCRITS EN 2020-2021

	Inscrits	Année ou diplôme validé
LICENCE Sciences de l'éducation		
L1 - Tronc commun	93	85
L2 - Tronc commun	94	91
L3 - Conseiller et former compétences et insertion	32	29
L3 - Eduquer et enseigner à l'école	96	94
Sous-total LICENCE	315	299

LICENCE Professionnelle		
Métiers de la GRH	38	35
Métiers de l'informatique - Développement web, communication et apprentissages	17	16
Sous-total LICENCE PRO	55	51

MASTER Sciences de l'éducation		
M1 Parcours Ing. Formations et Compétences	4	4
M2 Parcours Ing. Formations et Compétences (*)	30	23
M1 Parcours Conception Formation Technologique	11	10
M1 Parcours Ingénierie des systèmes numériques virtuels	10	8
M2 Parcours Ingénierie des systèmes numériques virtuels	12	11
M2 Pratiques ingénierie médiation sociale	10	8
M2 Parcours Conception Formation Technologique	13	9
M1 Tuteurs et formateurs d'enseignants	11	9
M2 Tuteurs et formateurs d'enseignants	13	9
Sous total MASTER	114	91

(*) dont 7 VAE validés

MASTER Information-Communication, parcours Communication scientifique	11	10
--	-----------	-----------

DIPLÔME D'UNIVERSITE		
DU Eduquet et promouvoir la santé	3	3
DU Etude de la coopération et du développement	12	8
DU Pédagogie de l'enseignement supérieur	11	NC
DU Coordinateur en action sociale	14	12
DU 1ère année - Développeur web full stack	23	19
DU 2ème année - Développeur web full stack	8	NC
Diplôme des Hautes Etudes des Pratiques Sociales - 2ème année	14	11
Sous-total DU	85	53

RÉSULTATS DES DIPLÔMES DU «ENSEIGNEMENT» - INSCRITS EN 2020-2021

Inscrits	DU validé	% de validation
----------	-----------	-----------------

Inscrits	DU validé	% de validation
----------	-----------	-----------------

DU Formation professionnalisante (*)	Inscrits	DU validé	% de validation
--------------------------------------	----------	-----------	-----------------

Enseigner dans le 1er degré			
Enseigner dans le 1er degré - Voie générale	129	113	87,6%
Enseigner dans le 1er degré - Voie bilingue	22	20	90,9%
Sous-total 1er degré	151	133	88,1%
Rappel 2019	140	120	85,7%
Rappel 2018	169	157	92,9%
Rappel 2017	208	190	91,3%
Rappel 2016	209	155	74,2%
Rappel 2015	211	182	86,3%

Encadrement éducatif			
	5	5	100,0%
Rappel 2019	4	4	100,0%
Rappel 2018	5	5	100,0%
Rappel 2017	3	3	100,0%
Rappel 2016	2	2	100,0%
Rappel 2015	4	3	75,0%

Enseigner dans le 2nd degré			
Enseigner l' allemand	24	21	87,5%
Enseigner l' anglais	29	21	72,4%
Enseigner l' espagnol	1	1	100,0%
Enseigner les arts appliqués	1	1	100,0%
Enseigner les arts plastiques	4	4	100,0%
Enseigner la documentation	5	4	80,0%
Enseigner l' économie et gestion	13	12	92,3%
Enseigner l' éducation musicale	1	1	100,0%
Enseigner l'éducation physique et sportive	20	20	100,0%
Enseigner l'histoire-géographie	10	9	90,0%
Enseigner les lettres	25	18	72,0%
Enseigner les lettres histoire	8	6	75,0%
Enseigner les mathématiques	39	30	76,9%
Enseigner les mathématiques-sc.physiques	4	3	75,0%
Enseigner la philosophie	6	6	100,0%
Enseigner la physique chimie	3	3	100,0%
Enseigner les sciences économiques et sociales	2	2	100,0%
Enseigner les sciences de la vie et de la terre	13	11	84,6%
Enseigner "autres disciplines"	18	16	88,9%
Sous-total 2nd degré	226	189	83,6%
Rappel 2019	215	153	71,2%
Rappel 2018	201	164	81,6%
Rappel 2017	195	162	83,1%
Rappel 2016	195	169	86,7%
Rappel 2015	214	182	85,0%

Total DU Formation professionnalisante (*)			
	382	327	85,6%
Rappel 2019	359	277	77,2%
Rappel 2018	206	169	82,0%
Rappel 2017	406	355	87,4%
Rappel 2016	406	326	80,3%
Rappel 2015	429	367	85,5%

(*) Formation professionnelle dispensée aux stagiaires déjà titulaires d'un master ou dispensés de titre

LES RELATIONS INTERNATIONALES

Mobilité internationale en 2020-2021

Mobilité internationale des étudiants (programme d'échanges)

	Nbre entrants	Nbre sortants
Total programmes d'échanges		
Dont Erasmus	4	4
dont Hors Erasmus		
Cursus Intégré EPAF Master 1		13
Cursus Intégré EPAF Master 2	11	
Autres mobilités (stages courts)		12

Partenariat international et programmes de coopération

Nbre de formations en partenariat international 2020/21	1
--	----------

EPAF : Cursus binational Français/Allemand

Mobilité internationale des personnels

	ERASMUS	
	Entrants	Sortants
Enseignants	0	0
Biatss	0	0

Echanges internationaux en cours - Année 2020-2021

Pays	Etablissements externes	Cadres	Fin accord	Entrants	Sortants
Allemagne	Universidad de Dortmund	Erasmus+ Enseignement			
Allemagne	Universität Hamburg	Erasmus+ Enseignement	2020/21		
Belgique	Université de Liège	Erasmus+ Enseignement			
Belgique	Université de Mons	Erasmus+ Enseignement	2019/20		
Bulgarie	Plovdivski Universitet 'Paisii Hilendarski'	Erasmus+ Enseignement			
Ecosse	Edinbourg	Erasmus+ Enseignement			
Hongrie	Université de Budapest	Erasmus+ Enseignement			
Italie	Università degli Studi di Bari	Erasmus+ Enseignement	2020/21		
Malte	Università Tà Malta	Erasmus+ Enseignement	2020/21		
Norvège	Universitetet i Bergen	Erasmus+ Enseignement	2020/21		
Norvège	Universitetet i Oslo	Erasmus+ Enseignement	2020/21		
Turquie	Bogaziçi Üniversitesi	Erasmus+ Enseignement	2020/21		
Allemagne	Universität Freiburg	Erasmus+ Etudes Licence	2020/21		
Allemagne	Universität Hamburg	Erasmus+Etudes Licence		1	
Allemagne	Universität Karlsruhe	Erasmus+Etudes Licence			2
Autriche	Universität de Graz	Erasmus+ Etudes Licence			
Belgique	Université Louvain la Neuve	Erasmus+Etudes Licence		1	
Espagne	Université de Alicante	Erasmus+Etudes Licence			
Espagne	Université de Jaén	Erasmus+ Etudes Licence			
Finlande	Universitet Oulun	Erasmus+Etudes Licence			1
Turquie	Bogaziçi Üniversitesi	Erasmus+ Etudes Licence		2	
Suède	Universitet Umèa	Erasmus+Etudes Licence			1
Suède	Uppsala	Erasmus+Etudes Licence			
				4	4
Allemagne	Pädagogische Hochschule Freiburg (EPAF)	Erasmus+ Etudes Master 1	2020/21		13
Allemagne	Westfälische Wilhelms-Universität Münster	Erasmus+ Etudes Master	2019/20		
Belgique	Université de Mons	Erasmus+ Etudes Master			
Belgique	Hennalux	Erasmus+ Etudes Master			
Belgique	Louvain la Neuve	Erasmus+ Etudes Master			
Espagne	Universidad de Jaén	Erasmus+ Etudes Master	2020/21		
Italie	Università degli Studi di Genova	Erasmus+ Etudes Master	2020/21		
Norvège	Universitetet i Bergen	Erasmus+ Etudes Master	2020/21		
Autriche	Vienne/ Krems	Erasmus+Etudes Master			
				0	13

Autres mobilités hors Erasmus


--	--	--	--	--	--

Stage court professionnel à l'étranger

Allemagne	Berlin stage annulé COVID	
Allemagne	Bonn stage annulé COVID	
Allemagne	Freiburg im Breisgau stage annulé COVID	
Russie	Moscou stage annulé COVID	
Autriche	Vienne stage annulé COVID	
Suisse	Genève stage annulé COVID	
Suisse	Zurich école élémentaire stage annulé COVID	
Suisse	Zurich	4 étudiants M1 MEEF 1er degré
Suisse	Zurich	2 étudiants M1 1er degré - Bilingue
Suisse	Lausanne en visio	2 étudiants L3 - Licence SE
Norvège	Stavanger en visio	1 étudiant L3 - Licence SE
Suisse		1 étudiant M2 Master SE Info. Com.
Russie		2 étudiants L3 - Licence SE -CFCI

Effectifs et répartition

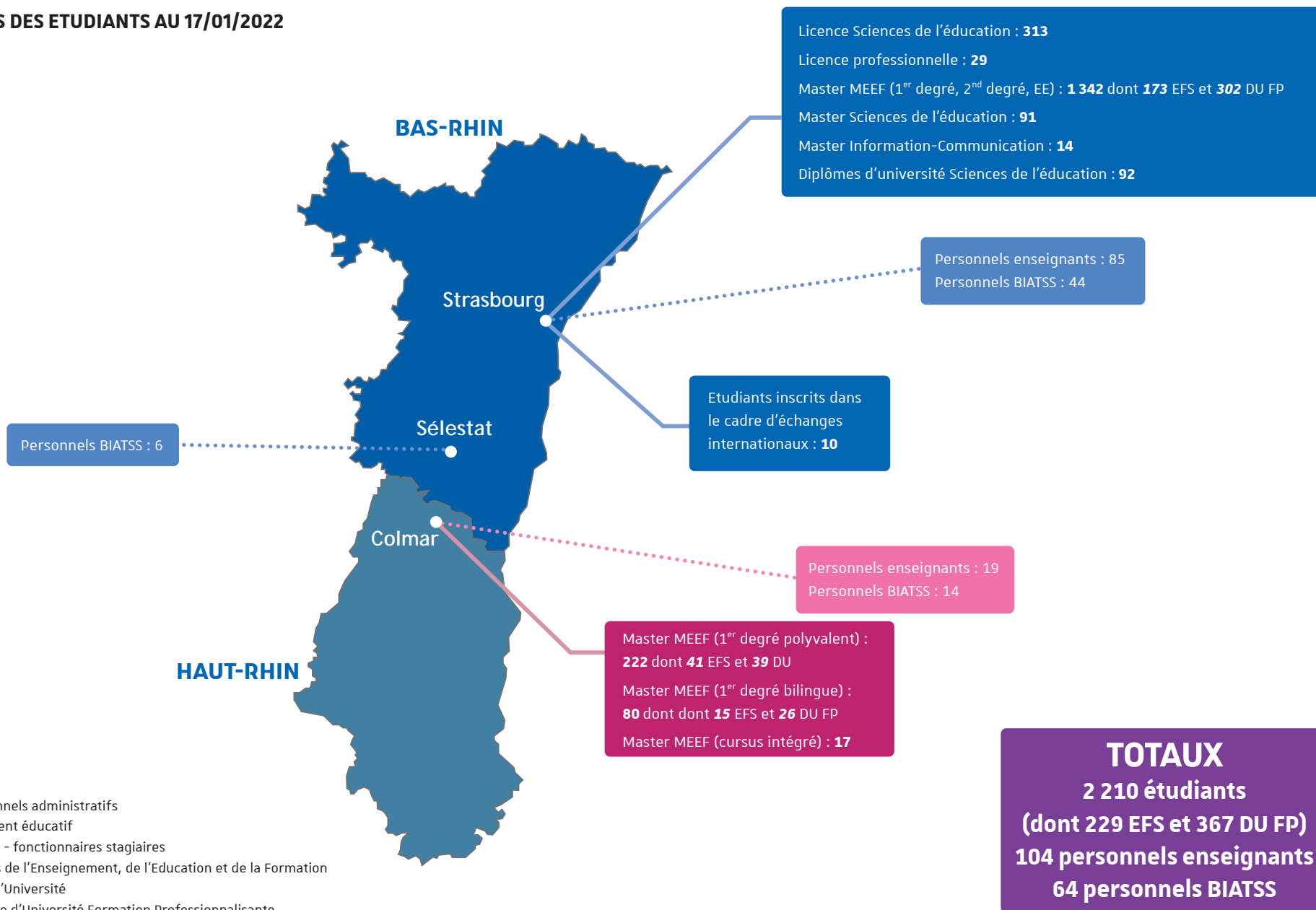
Année universitaire 2021-2022



RÉPARTITION GÉOGRAPHIQUE

EFFECTIFS DES PERSONNELS AU 01/01/2022

EFFECTIFS DES ETUDIANTS AU 17/01/2022



BIATSS : Personnels administratifs

EE : Encadrement éducatif

EFS : Etudiants - fonctionnaires stagiaires

MEEF : Métiers de l'Enseignement, de l'Education et de la Formation

DU : Diplôme d'Université

DU FP : Diplôme d'Université Formation Professionnalisante

EFFECTIFS INSPÉ (1/2)

AU 17/01/2022

	Capacité d'accueil en M1	Apprentiss.	Etudiant	Stag. FC	VAE	Total usagers	Rappel Rentrée 2020
Licence Sc. Education							
L1 Sciences de l'éducation : Sciences de l'éducation TC		0	94	0	0	94	94
L2 Sciences de l'éducation : Sciences de l'éducation TC		0	101	0	0	101	95
L3 Sciences de l'éducation : Eduquer et enseigner à l'école		0	89	3	0	92	96
L3 Sces éduc : Conseiller et former compétences et insertion		0	26	0	0	26	32
LP Mét GRH : form, compéctes emploi : Format.-accompagnement		1	0	12	0	13	17
LP Mét info: concept, dév test logi : Dév web, comm apprent.		6	0	10	0	16	37
Sous-total		7	310	25	0	342	371

DU Sc. Education

Diplôme des Hautes Etudes des Pratique Sociales (1ère année)		0	0	1	0	1	18
Diplôme des Hautes Etudes des Pratique Sociales (2ème année)		0	0	18	0	18	14
DU Etude de la coopération et du développement		0	0	12	0	12	12
DU Coordinateur en action sociale ou médico-sociale FC		0	0	19	0	19	14
DU Pédagogie dans l'enseignement supérieur		0	0	15	0	15	11
DU 1ère année Développeur web full stack (début formation 01/2021)		0	0	0	0	0	23
DU 2ème année Développeur web full stack (fin formation 11/2020)		0	0	21	0	21	8
DU Eduquer pour promouvoir la santé		0	1	5	0	6	9
Sous-total		0	1	91	0	92	109

Master Sc. Education

M1, Master Sces éducation : Ingénierie de la formation et des compétences	10	0	6	0	0	6	4
M2, Master Sces éducation : Ingénierie de la formation et des compétences		8	1	11	0	20	26
M1, Master Sces éducation : Ingénierie systèmes numériques virtuels appr	10	0	9	0	0	9	10
M2, Master Sces éducation : Ingénierie systèmes numériques virtuels appr		5	2	9	0	16	12
M1, Master Sciences éducation : Conception formation technologies	20	0	5	0	0	5	10
M2, Master Sciences éducation : Conception formation technologies		0	13	4	0	17	13
M1, Master Sciences éducation : Tuteur et formateur d'enseignants	24	0	6	0	0	6	11
M2, Master Sciences éducation : Tuteur et formateur d'enseignants		0	12	0	0	12	13
Sous-total		13	54	24	0	91	99

Master Information et Communication

		0	10	4	0	14	11
--	--	----------	-----------	----------	----------	-----------	-----------

EFFECTIFS INSPÉ (2/2)

AU 17/01/2022

Master MEEF

	Capacité d'accueil en M1	Statut Etudiant			Total effectifs statut étudiant	Statut Fonct. Stag.		Total effectifs Fonct. Stag.	Total usagers	Rappel Retrécie 2020
		M1	M2	dont M2 alternants		M2	DU			
MEEF, 1er degré : Enseignement polyvalent Strasbourg	210	209	111	72	320	56	79	135	455	421
MEEF, 1er degré : Enseignement polyvalent Colmar	90	88	54	35	142	41	39	80	222	277
MEEF, 1er degré : Enseignement bilingue français-allemand	60	29	10		39	15	26	41	80	86
MEEF, 1er degré Enseign. primaire en Allemagne et France	15	5	12		17				17	24
MEEF, 1er degré : Adaptation diversité élèves - 1er degré									0	17
MEEF, 2e degré : Adaptation diversité élèves - 2d degré					0				0	8
MEEF, 2e degré : Enseigner la philosophie CAPES	15	8	1		9		4	4	13	17
MEEF, 2e degré : Enseigner l'allemand CAPES	20	16	3	4	19	17	19	36	55	45
MEEF, 2e degré : Enseigner l'anglais CAPES	45	40	9	5	49	10	32	42	91	89
MEEF, 2e degré : Enseigner l'espagnol CAPES	18	8	7	1	15	2		2	17	21
MEEF, 2e degré : Enseigner les lettres CAPES	50	37	9	2	46	11	30	41	87	84
MEEF, 2e degré : Enseigner l'histoire géographie CAPES	50	42	12	6	54	11	16	27	81	77
MEEF, 2e degré : Enseigner les disciplines générales en lycée professionnel	25	9	1		10	4	7	11	21	29
MEEF, 2e degré : Enseigner les mathématiques CAPES	30	32	5	2	37	16	30	46	83	82
MEEF, 2e degré : Enseigner la physique-chimie CAPES	15	8	3	1	11	5	8	13	24	25
MEEF, 2e degré : Enseigner les arts plastiques CAPES	25	24	7	2	31	4	4	8	39	23
MEEF, 2e degré : Enseigner design métiers art CAPET-CAPLP	25	13	9	4	22	5	3	8	30	19
MEEF, 2e degré : Enseigner l'éducation musicale CAPES	15	12	1	1	13	5	1	6	19	15
MEEF, 2e degré : Enseign sces économiques et sociales CAPES	20	16	10	2	26	4	2	6	32	26
MEEF, 2e degré : Enseigner l'économie gestion CAPET-CAPLP	20	9	6	1	15	8	10	18	33	36
MEEF, 2e degré : Enseign sces de la vie et de Terre CAPES	23	18	16	9	34		13	13	47	44
MEEF, 2e degré : Enseigner la documentation							3	3	3	5
Formation professionnalisante autres disciplines							17	17	17	17
MEEF, 2e degré : Enseign éducation physique sportive CAPEPS	45	44	31	6	75	11	18	29	104	107
MEEF, encadr éducatif : Conseiller principal d'éducation	20	16	12		28	4	6	10	38	34
MEEF, encadr éducatif : Encadr missions éducatives et sociales	18	14	16		30				30	28
MEEF, encadr éducatif : Pratiques ingénierie médiation socioéd	18	3	5		8				8	18
MEEF, encadr éducatif : Education inclusion et part.soc	18	10	5		15				15	
Sous-total	890	710	355	153	1065	229	367	596	1661	1674
Préparation CAPPEI - Inscrits										31
DU Enseigner sa discipline en langue allemande FC tarif 1										9
GESTION SPECIALE Echanges internationaux - Composante EPE									10	5
TOTAL GENERAL AU 17/01/2022									2210	2309

Pour information

MEEF, 2e degré : Enseigner la documentation - UHA		6	5		11	2		2	13	12
MEEF, 2e degré : Enseigner l'anglais - UHA		13	10		23	2		2	25	21

HISTORIQUE DES EFFECTIFS ÉTUDIANTS INSCRITS EN PPME

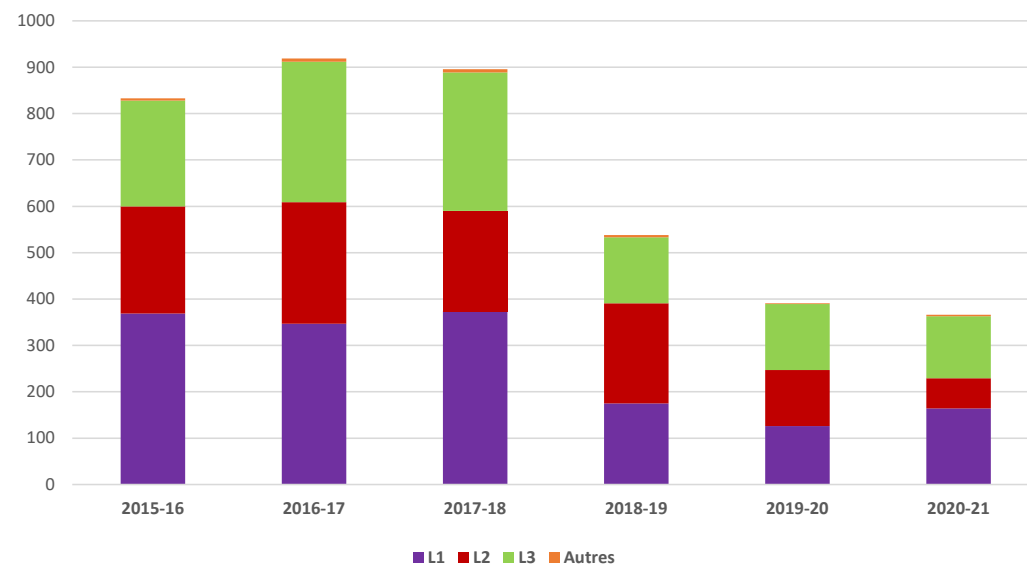
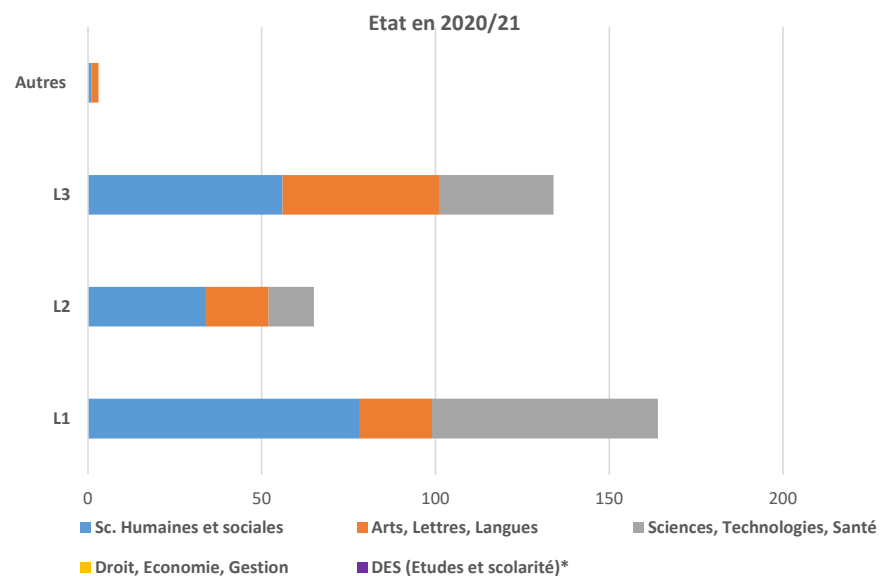
COMPOSANTES D'ORIGINE DES ÉTUDIANTS

Domaines de formation	L1	L2	L3	Autres	Total général
Sc. Humaines et sociales	78	34	56	1	169
Arts, Lettres, Langues	21	18	45	2	86
Sciences, Technologies, Santé	65	13	33	0	111
Droit, Economie, Gestion					0
DES (Etudes et scolarité)*					0
Total	164	65	134	3	366

Rappel 19/20	Rappel 18/19	Rappel 17/18	Rappel 16/17	Rappel 15/16
199	294	491	444	446
76	168	317	383	287
114	72	87	89	100
0	0		1	0
2	4	1	2	
391	538	896	919	833

(*) en 19/20 : 2 étudiants en CPGE1 (cyclé préparatoire aux grandes écoles)

Rappel 19/20	126	121	142	2	391
Rappel 18/19	175	216	142	5	538
Rappel 17/18	374	216	299	7	896
Rappel 16/17	347	263	304	5	919
Rappel 15/16	369	231	228	5	833



LES PERSONNELS AU 01/01/2022

Personnels enseignants	Effectifs	Dont enseignants affectés en service partagé ^(*)
Professeurs des Universités	10	
Maîtres de conférences	30	
Enseignants 1er degré	8	3
Enseignants 2nd degré	53	21
PAST	1	
Maître de langue	1	
ATER	1	
TOTAL	104	24

(*) Moitié de leur service à l'INSPÉ et moitié en établissement scolaire - Dont 1 un enseignant du privé

Autres catégories

Enseignants du 2nd degré bénéficiant d'une décharge pour service à l'INSPÉ : 83 intervenants pour un potentiel de 3406 HETD

PEMF : 86 intervenants pour un potentiel de 2752 HETD

Chargés d'enseignement vacataires : 233 intervenants en 2020/21 pour un volume d'intervention de 3133 HETD

Personnels BIATSS	Effectifs	Cat.A	Cat.B	Cat.C
Personnels AENES	15	3	5	7
Personnels ITRF	34	6	4	24
Personnels non titulaires	15	1	4	10
<i>Dont sur supports vacants</i>	9	1	2	6
<i>Dont en CDI</i>	4		2	2
TOTAL	64	10	13	41

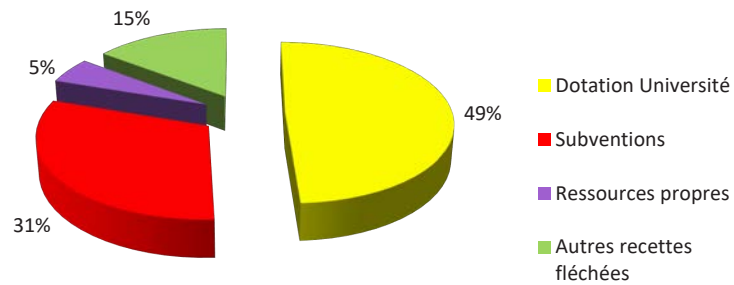
Répartitions par site	Biatss	Enseignants	Total
Strasbourg (Campus Meinau et Campus historique)	44	85	129
Colmar	14	19	33
Sélestat	6		6
TOTAL	64	104	168

LE BUDGET 2022

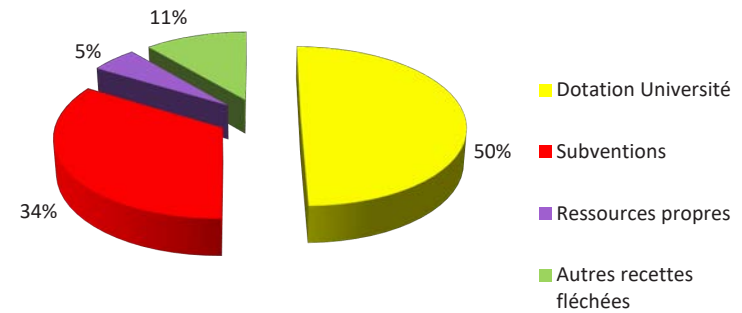
Budget primitif 2021	Budget primitif 2022	
1 111 782 €	986 175 €	-11,3%

RECETTES

Budget primitif 2021

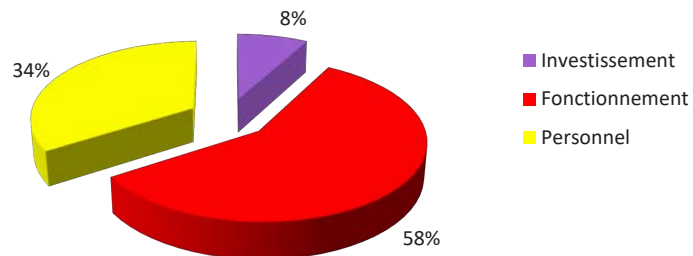


Budget primitif 2022



DEPENSES

Budget primitif 2021



Budget primitif 2022

