

INSPÉ Institut national supérieur
du **professorat** et de l'**éducation**

Université de Strasbourg

L'INSPÉ EN CHIFFRES

Résultats et effectifs

Année universitaire 2024-2025

Sommaire

Année universitaire 2023-2024

Résultats aux concours - Session 2024	page 3
Résultats des étudiants inscrits en 2023-2024	page 5
Historique des étudiants inscrits en PPME - Année 2023-2024	page 6
Les relations internationales	page 7

Année universitaire 2024-2025

Répartition géographique	page 10
Effectifs INSPÉ	page 11
Les personnels	page 13
Le budget 2025	page 14

The background is a vibrant, abstract composition of various geometric shapes and data visualization elements. It features numerous colorful circles, some of which are pie charts with segments in shades of blue, orange, green, and purple. There are also vertical bars of varying heights and colors, and thin, white, curved lines that suggest movement or data flow. The overall color palette is rich and diverse, including deep blues, purples, pinks, oranges, and yellows, creating a sense of energy and complexity.

Année universitaire 2023-2024

RÉSULTATS AUX CONCOURS - SESSION 2024 (1/2)

INSPÉ Académie de Strasbourg - Réussite aux concours Session 2024

(un concours comptabilisé par étudiant)

FORMATION A L'INSPÉ	INSCRITS A L'INSPÉ	ADMIS LP	ADMIS SUITE LC	% ADMIS LP / INSCRITS	% ADMIS / INSCRITS	INSCRITS SUR LC	% Admis / présents cc académie	% Admis / présents cc national	Ratio ^(***) académie	Ratio ^(***) national
CONCOURS DU 1ER DEGRÉ										
M2 Ensgt polyvalent Stras	182	90	NC	49,5%		18				
M2 Ensg polyvalent Colmar	63	27	NC	42,9%		3				
Sous-total Voie générale	245	117	NC	47,8%		21	33,6%	37,9%	1,42	1,26
<i>Rappel session 2023</i>	251	111	27	44,2%	55,0%	27				
<i>Rappel session 2022</i>	165	76	7	46,1%	50,3%	7				
M2 Enseig bilingue fr-all	21	17		81,0%			80,0%	41,8%	1,01	1,94
<i>Rappel session 2023</i>	24	17		70,8%						
<i>Rappel session 2022</i>	10	3	1	40,0%		1				
TOTAL CONCOURS 1ER DEGRÉ	266	134		50,4%		21	37,1%	37,9%	1,36	1,33
<i>Rappel session 2023</i>	275	128	27	46,5%	56,4%	27	40,0%	39,1%	1,16	1,19
<i>Rappel session 2022</i>	175	79	8	45,1%	49,7%	8	51,4%	46,6%	0,88	0,97

RÉSULTATS AUX CONCOURS - SESSION 2024 (2/2)

FORMATION A L'INSPÉ	INSCRITS A L'INSPÉ	ADMIS LP	ADMIS SUITE LC	% ADMIS LP/INSCRITS	% ADMIS / INSCRITS	INSCRITS SUR LC	% Admis / présents cc académie	% Admis / présents cc national	Ratio ^(***) académie	Ratio ^(***) national
CONCOURS DU 2ND DEGRÉ ^(*)										
M2 Enseigner allé CAPES ^(**)	10	7		70,0%			61,1%	68,8%	0,82	0,73
M2 Enseigner angl CAPES	28	17		60,7%			70,7%	55,1%	0,86	1,10
M2 Enseñ espagnol CAPES	4	1		25,0%			28,6%	34,7%	0,87	0,72
M2 Enseñ arts plast CAPES	17	4		23,5%			28,0%	21,9%	0,84	1,08
M2 Ens éco CAPET-CAPLP	2	1		50,0%			23,1%	28,9%	2,17	1,73
M2 Enseñ édu music CAPES	15	3		20,0%			NC	61,0%	NC	0,33
M2 Enseñ hist géo CAPES	30	10		33,3%			33,9%	33,2%	0,98	1,00
M2 Enseñ lettres CAPES	20	15		75,0%			41,5%	55,4%	1,81	1,35
M2 Enseigner maths CAPES ^(**)	20	16		80,0%			65,5%	52,0%	1,15	1,44
M2 Enseñ phys-chim CAPES	7	7		100,0%			60,0%	48,8%	1,67	2,05
M2 Ens sces éco soc CAPES	11	2		18,2%			23,8%	25,0%	0,76	0,73
M2 Enseñ sces vie CAPES ^(**)	13	11		84,6%			51,3%	32,0%	1,20	1,92
M2 Enseñ édu phys CAPEPS	42	14		33,3%			27,6%	24,4%	1,21	1,37
SOUS-TOTAL CONCOURS 2ND DEGRÉ	219	108		49,3%		0		40,8%		1,14
<i>Rappel session 2023</i>	278	140		50,4%		1	NC	40,0%	NC	1,20
<i>Rappel session 2022</i>	130	56		43,1%		2	40,5%	37,3%	1,06	1,15
CONCOURS CPE										
M2 Conseil principal édu	18	11		61,1%			36,4%	24,0%	1,68	2,54
<i>Rappel session 2023</i>	12	8		66,7%			NC	24,6%	NC	2,71
<i>Rappel session 2022</i>	12	10		83,3%			33,3%	34,3%	2,50	2,43

^(*) Hors étudiants UHA : Anglais : 5 admis sur 8 inscrits, soit 62,5% - Documentation : 2 admis sur 5 inscrits, soit 40% lors de la session 2024

^(**) Dont réussites au titre du privé (CAFEP) : 2 en allemand, 1 en maths, 3 en SVT

^(***) Ratio : rapport entre taux réussite comparativement à celui de l'INSPÉ. Ratio >1 : le taux INSPÉ est supérieur

NB : dans le calcul du ratio, le taux de réussite INSPÉ pris en compte est celui par rapport aux étudiants dans **le concours d'inscription à l'INSPÉ**

Le taux de réussite pour "académie" et "national" est celui par rapport aux **présents aux concours**

RÉSULTATS DES ÉTUDIANTS INSCRITS EN 2023-2024

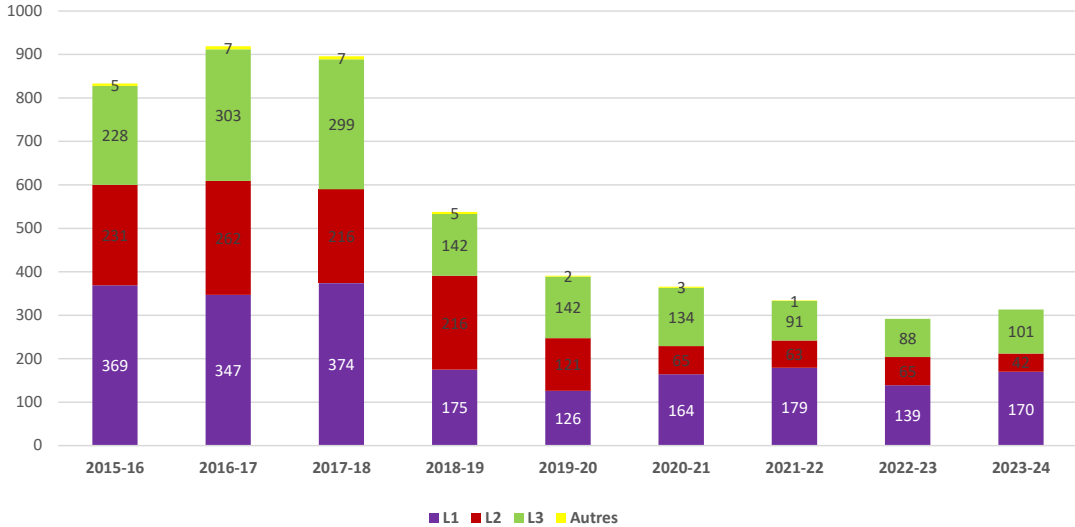
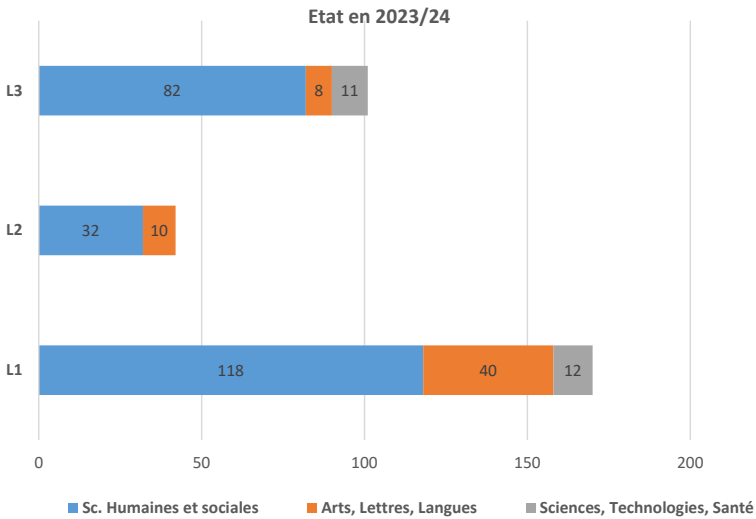
		Master										Licence					DU / DIU				
		M1					M2					Inscrits	Présents examens	Ont validé l'année	validation %	Rappel R22	Inscrits	Présents / Evalués	Ont validé l'année	validation %	Rappel R22
		Inscrits	Présents examens	Ont validé l'année	validation %	Rappel R22	Inscrits	Présents examens	Ont validé l'année	validation %	Rappel R22										
Licence SEF	L1 Sciences éducation TC										94	82	77	93,9%	85,3%						
	L2 Sciences éducation TC										73	67	67	100,0%	100,0%						
	L3 Eduquer et ens. École										87	85	84	98,8%	96,8%						
	L3 Conseiller et former										19	17	16	94,1%	92,0%						
	S/Total Licence Sc Educ.											273	251	244	97,2%	94,2%					
Licence LP	LP Format-accompagnem CP										13	11	11	100,0%	100,0%						
	LP Dév web, comm apprent										15	14	14	100,0%	88,9%						
	S/Total Licence pro										28	25	25	100,0%	92,0%						
DU Sc Educ	DU Etude coopér. dévelop.															5	1	1	100,0%	100,0%	
	D.H.E.P.S.															0				100,0%	
	DU Dével.web full stack															19	18	9	50,0%	85,7%	
	DU Coord. action sociale															23	22	20	90,9%	94,4%	
	S/Total DU Sc Educ.														47	41	30	73,2%	92,9%		
Master SE	concept formation tech	12	10	10	100,0%	75,0%	7	6	6	100,0%	100,0%										
	Ing forma compétences	10	10	10	100,0%	90,0%	20	20	20	100,0%	100,0%										
	Ing syst num virtuels	12	12	12	100,0%	100,0%	16	13	13	100,0%	100,0%										
	Tuteurs formateurs ens	12	10	10	100,0%	100,0%	13	11	11	100,0%	100,0%										
	S/Total Master Sc Educ.	46	42	42	100,0%	93,9%	56	50	50	100,0%	100,0%										
Master IC	Comm.scientifique						7	6	6	100,0%	100,0%										
	S/Total Master Info Comm						7	6	6	100,0%	100,0%										
MEEF 1er deg	Ensgt polyvalent Stras	195	171	161	94,2%	96,3%	182	175	173	98,9%	98,9%					58	53	50	94,3%	92,4%	
	Ensg polyvalent Colmar	70	55	46	83,6%	88,2%	63	62	62	100,0%	100,0%					43	40	36	90,0%	97,0%	
	Enseig bilingue fr-all	26	23	21	91,3%	95,8%	21	21	21	100,0%	100,0%					4	4	3	75,0%	100,0%	
	Enseign prim en All Fr	3	2	2	100,0%	83,3%	7	5	5	100,0%	100,0%										
	S/Total MEEF 1er deg	294	251	230	91,6%	93,9%	273	263	261	99,2%	99,3%					105	97	89	91,8%	94,3%	
MEEF 2nd deg	Enseigner allid CAPES	15	12	12	100,0%	100,0%	10	8	8	100,0%	100,0%					8	8	8	100,0%	82,4%	
	Enseigner angl CAPES	28	22	21	95,5%	88,5%	28	25	24	96,0%	100,0%					8	4	4	100,0%	90,9%	
	Ensei espagnol CAPES	5	3	3	100,0%	100,0%	4	4	4	100,0%	100,0%					2	2	2	100,0%	100,0%	
	Ensei arts plast CAPES	23	18	18	100,0%	100,0%	17	13	12	92,3%	100,0%					1	1	1	100,0%	100,0%	
	Ens design CAPET-CAPLP										100,0%					1	1	1	100,0%	100,0%	
	Ensei édu music CAPES	21	19	17	89,5%	100,0%	15	13	12	92,3%	100,0%					2	2	1	50,0%	100,0%	
	Ensei édu phys CAPEPS	41	39	39	100,0%	100,0%	42	40	40	100,0%	97,7%					6	6	6	100,0%	100,0%	
	Ensei hist géo CAPES	38	32	32	100,0%	93,5%	30	28	26	92,9%	88,9%					7	7	6	85,7%	66,7%	
	Ensei lettres CAPES	25	18	14	77,8%	100,0%	19	19	19	100,0%	87,0%					15	14	11	78,6%	85,7%	
	Ens disci gal lyc pro					100,0%					100,0%									80,0%	
	Enseigner maths CAPES	28	25	21	84,0%	78,3%	20	19	18	94,7%	92,6%					19	16	11	68,8%	58,3%	
	Ensei phys-chim CAPES	17	14	10	71,4%	100,0%	7	7	7	100,0%	100,0%					3	3	2	66,7%	75,0%	
	Ensei sces vie CAPES	9	6	6	100,0%	90,9%	13	12	12	100,0%	100,0%					2	2	2	100,0%	100,0%	
	Enseigner philo CAPES										100,0%					4	4	4	100,0%	100,0%	
	Ens sces éco soc CAPES	14	10	10	100,0%	100,0%	12	11	11	100,0%	100,0%					1	1	1	100,0%	100,0%	
	Ens éco CAPET-CAPLP	8	5	5	100,0%	100,0%	2	2	2	100,0%	100,0%					5	4	4	100,0%	75,0%	
	Ens allid frçs 2e degré*	4					1	1	1	100,0%											
	Ensei Documentation															2	2	2	100,0%	100,0%	
	Disciplines variées															10	9	8	88,9%	86,7%	
		S/Total MEEF 2nd deg	272	223	208	93,3%	94,9%	220	202	196	97,0%	96,0%				96	86	74	86,0%	82,2%	
MEEF Enc.éduc.	Conseil principal édu	17	17	15	88,2%	100,0%	18	17	17	100,0%	100,0%					2	2	2	100,0%	80,0%	
	Encadr mission édu soc	20	15	14	93,3%	100,0%	5	4	4	100,0%	100,0%										
	Education, inclusion	10	8	8	100,0%	100,0%	8	7	7	100,0%	100,0%										
	S/Total MEEF Enc.éduc.	47	40	37	92,5%	100,0%	31	28	28	100,0%	100,0%				2	2	2	100,0%	80,0%		
SOUS TOTAL Master MEEF, DIU		613	514	475	92,4%	94,6%	524	493	485	98,4%	97,8%				98	88	76	86,4%	82,1%		
ÉTUDIANTS DIPLOMÉS (master, licence, DU)								541		602			125	136			195		255		
CAPEFE (Certif aptitude à participer enseignement français à l'étranger) : 45 inscrits - 27 certifications : 60% (R22 : 27/40, 67,5%)																					
Pour information																					
Master MEEF	Enseigner angl CAPES	11	10	10	100,0%	87,5%	8	8	8	100,0%	100,0%										
UHA	Enseigner Documentation	4	4	4	100,0%	71,4%	5	5	3	60,0%	100,0%										

* : résultats ultérieurement en M1 - Hors calculs en M1

HISTORIQUE DES EFFECTIFS ÉTUDIANTS INSCRITS EN PPME

COMPOSANTES D'ORIGINE DES ÉTUDIANTS - ANNÉE 2023-2024

Domaines de formation	L1	L2	L3	Autres	Total général
Sc. Humaines et sociales	118	32	82	0	232
Arts, Lettres, Langues	40	10	8	0	58
Sciences, Technologies, Santé	12		11	0	23
Droit, Economie, Gestion					0
DES (Etudes et scolarité)*					0
Total	170	42	101	0	313



LES RELATIONS INTERNATIONALES

Mobilité internationale en 2023-2024

Mobilité des étudiants

	Etdts entrants	Etdts sortants
Programmes d'échanges		
Erasmus	19	11
<i>Dont Licence L2 Sc. de l'éducation</i>		3
<i>Dont Cursus Intégré EPAF Master 1 1er degré</i>	4	5
<i>dont Master MEEF M1</i>		1
<i>Dont Cursus Intégré EPAF Master 2</i>	1	0
<i>Dont cursus intégré EPAF Master 2 2nd degré</i>	1	1
Hors Erasmus	0	1

Autres mobilités, stages courts à l'international des étudiants en licence et Master MEEF 1er/2nd degré	0	42
<i>Dont mobilités semaine internationale Comenius</i>		13

Partenariat international et programmes de coopération

Formations en partenariat international 2023/24	1
EPAF : Cursus binational Français/Allemand	

Mobilité des personnels

	ERASMUS	
	Entrants	Sortants
Enseignants	4	8
Biats	0	2

LES RELATIONS INTERNATIONALES

Echanges internationaux en cours - Année 2023-2024

Mobilité des étudiants

Erasmus entrants

Alicante, Espagne	1
Artvelde, Ghent	2
Bratislava, Roumanie	1
Freiburg, Allemagne	5
Halle, Allemagne	2
Hep Vaud, Suisse	1
Kreuzlingen, Suisse	1
Louvain la Neuve, Belgique	1
Murcia, Espagne	3
Pädagogische Hochschule Tirol, Autriche	1
Uppsala, Suède	1
Total	19

Erasmus sortants

Autriche	1
Stavanger, Norvège	1
Uppsala, Suède	2
Freiburg, Allemagne	1
Freiburg, Allemagne Cursus Intégré EPAF Master 1	5
Total	10

Hors Erasmus sortants

Montréal, Canada	1
Total	1

Mobilité des personnels

Erasmus entrants Enseignants

Bruxelles, Belgique	1
Thessalonique, Grèce	1
Győr, Hongrie	1
Norvège	1
Total	4

Erasmus sortants Enseignants

Barcelone, Espagne	2
Dalarma, Suède	1
Francfort, Allemagne	1
Graz, Autriche	1
Karlsruhe, Allemagne	1
Liège, Belgique	1
Malte	1
Total	8

Erasmus entrants Biats

Total	0
--------------	----------

Erasmus sortants Biats

Galway, Irlande	1
Prague, République Tchèque	1
Total	2

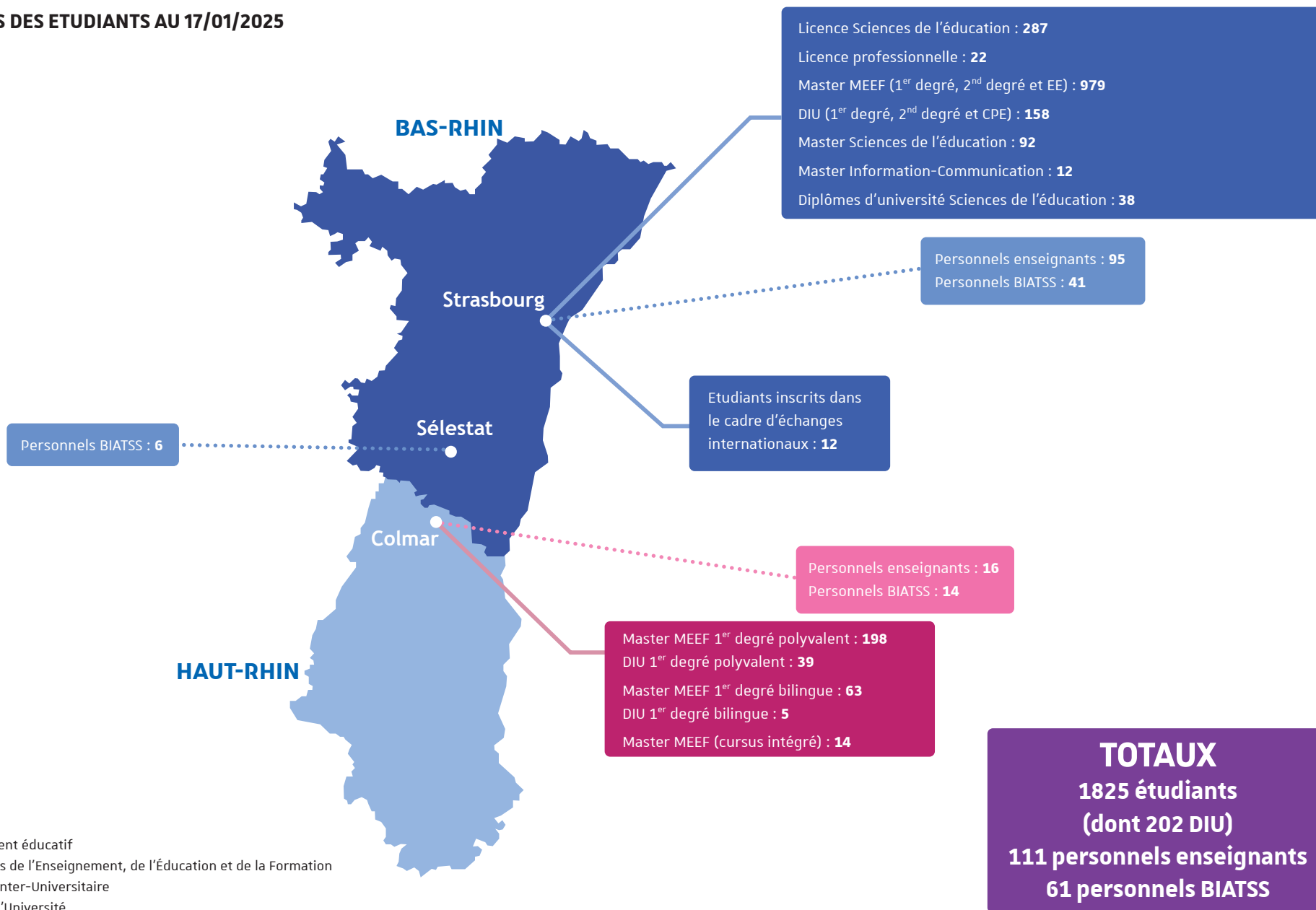
The background is a vibrant, abstract composition of various geometric shapes and data-related elements. It features a dense arrangement of colorful circles, spheres, and spheres with segments, some resembling pie charts. There are also vertical bars of varying heights and colors, and thin, white, curved lines that suggest data paths or orbits. The color palette is rich and diverse, including deep blues, purples, pinks, oranges, and yellows, creating a sense of energy and complexity.

Année universitaire 2024-2025

RÉPARTITION GÉOGRAPHIQUE

EFFECTIFS DES PERSONNELS AU 01/01/2025

EFFECTIFS DES ETUDIANTS AU 17/01/2025



EE : Encadrement éducatif

MEEF : Métiers de l'Enseignement, de l'Éducation et de la Formation

DIU : Diplôme Inter-Universitaire

DU : Diplôme d'Université

EFFECTIFS INSPÉ (1/2)

		Capacité d'accueil	Master													TOTAL Licence/Master						DIU			TOTAL INSCRITS			Variations																	
			M1 ^o						M2 ^o							APP	ETU	SFC	VAE	T24/25	Rappel 23/24	Rappel 22/23	24/25	Rappel 23/24	Rappel 22/23	T24/25	Rappel 23/24		Rappel 22/23																
			ETU	SFC	TM1 24/25	Rappel 23/24	Rappel 22/23	APP	ETU	SFC	VAE	Dont alternants	Rappel R23	TM2 24/25	Rappel 23/24															Rappel 22/23															
Licence SEF	L1 Métiers de la formation et de l'intervention éducative	32																25																											
	L1 Professorat des écoles	90																89	1																										
	L1 Tronc commun	90																																											
	L2 Métiers de la formation et de l'intervention éducative																																												
	L2 Professorat des écoles																																												
	L2 Tronc commun																																												
	L3 Métiers de la formation et de l'intervention éducative																																												
L3 Professorat des écoles																																													
L3 Eduquer et ens. École																																													
L3 Conseiller et former																																													
S/Total Licence SEF																		0	285	1	1	287	270	313																			17	6,3%	
Licence LP	LP Format-accompagnem CP																	1	1	6																									
	LP Dév.web, comm apprent																	4		10																									
S/Total Licence pro																	5	1	16	0	22	29	28																						
DU Sc Educ	DU Etude coopér. dévelop.																																												
	D.H.E.P.S. (2ème année)																																												
	DU 1 Dével.web full stack																																												
	DU Coord. action sociale																																												
S/Total DU Sc Educ.																	0	0	38	0	38	44	60																						
Master SE	Concept ^o et formation avec les technologies numériques	M1 : 20	7			7																																							
	Concept formation tech	M1 : 20																																											
	Ing forma compétences	M1 : 10	7			7	10	13	13	3	7																																		
	Ing syst num virtuels	M1 : 10	11			11	12	9	18		8																																		
	Accomp. et tuto. dans les environ. et les situat. de trav.	M1 : 24				0					10																																		
	Tuteurs formateurs ens	M1 : 24																																											
S/Total Master Sc Educ.		25	0		25	46	40	31	21	15	0						67	56	56	31	46	15	0	92	102	96																			
Master IC	Comm.scientifique																																												
	S/Total Master Info Comm																																												

EFFECTIFS INSPÉ (2/2)

	Capacité d'accueil	Master											TOTAL Licence/Master						DIU			TOTAL INSCRITS			Variations							
		M1 ¹⁰			M2 ²⁰								TOTAL Licence/Master						DIU			TOTAL INSCRITS										
		ETU	SFC	TM1	Rappel	Rappel	APP	ETU	SFC	VAE	Dont alternants	Rappel	TM2	Rappel	Rappel	APP	ETU	SFC	VAE	T24/25	Rappel	Rappel	24/25	Rappel		Rappel	T24/25	Rappel	Rappel			
MEEF 1 er deg	Ensgt polyvalent Stras	M1 : 210	181	4	185	196	205		160	4		102	93	164	182	184	0	341	8	0	349	378	389	64	58	77	413	436	466	-35	-5,2%	
	Ensg polyvalent Colmar	M1 : 90	82	1	83	70	93		44			18	32	44	63	67	0	126	1	0	127	133	160	39	43	38	166	176	198			
	Enseig bilingue fr-all	M1 : 60	21		21	26	30		17	2		4	10	19	21	24	0	38	2	0	40	47	54	5	4	9	45	51	63			
	Enseign prim en All Fr	M1 : 15	11		11	3	5		3					3	7	8	0	14	0	0	14	10	13			14	10	13				
	S/Total MEEF 1er deg		295	5	300	295	333	0	224	6	0	124	135	230	273	283	0	519	11	0	530	568	616	108	105	124	638	673	740			
MEEF 2nd deg	Enseigner all'd CAPES	M1 : 20	9		9	15	13		14	2		4	2	16	10	13	0	23	2	0	25	25	26	6	8	19	31	33	45	32	5,4%	
	Enseigner angl CAPES	M1 : 45	34		34	29	33		24			1	7	24	28	28	0	58	0	0	58	57	61	9	8	12	67	65	73			
	Ensei espagnol CAPES	M1 : 18	7		7	6	5		3			2		3	4	7	0	10	0	0	10	10	12		2	1	10	12	13			
	Ensei arts plast et design (CAPES-CAPET-CAPLP)	M1 : 40	27	2	29				17			2	5	17				0	44	2	0	46					46					
	Ensei arts plast CAPES					23	17								17	19							40	36	2	1	2	2	41			38
	Ens design CAPET-CAPLP					0	0								0	13							0	13		1	1	1	1			14
	Pédagogie musicale et ensgt	M1 : 25	19	2	21	21	17		15			3	1	15	15	8	0	34	2	0	36	36	25	1	2	1	37	38	26			
	Ensei édu phys CAPEPS	M1 : 45	43		43	41	44		41			11	8	41	42	46	0	84	0	0	84	83	90	1	6	3	85	89	93			
	Ensei hist géo CAPEPS	M1 : 50	41		41	38	42		33	2		5	6	35	30	37	0	74	2	0	76	68	79	8	7	9	84	75	88			
	Ensei lettres CAPES	M1 : 50	29	1	30	25	23		14			2	3	14	20	25	0	43	1	0	44	45	48	9	15	21	53	60	69			
	Ens disci gal lyc pro				0	0	2								0	0	8	0	0	0	0	0	0	10	4		5	4	0			15
	Enseigner maths CAPES	M1 : 30	31		31	28	29		21			2	5	21	20	27	0	52	0	0	52	48	56	14	19	12	66	67	68			
	Ensei phys-chim CAPES	M1 : 15	12		12	17	9		10			3		10	7	8	0	22	0	0	22	24	17	6	3	8	28	27	25			
	Ensei sces vie CAPES	M1 : 23	23		23	9	13		10			3	3	10	13	15	0	33	0	0	33	22	28	1	2	4	34	24	32			
	Enseigner philo CAPES					0	0								0	5	0	0	0	0	0	0	5	3	4	4	3	4	9			
	Ens sces éco soc CAPES	M1 : 20	15	1	16	14	15		12			2	5	12	11	13	0	27	1	0	28	25	28	3	1	2	31	26	30			
	Ens éco CAPET-CAPLP	M1 : 20	8	1	9	8	4		6			1	1	6	2	6	0	14	1	0	15	10	10	9	5	16	24	15	26			
Ens all'd frçs 2e degré	M1 : 12	8		8	4									0	1		0	8	0	0	8	5	0			8	5					
Ensei Documentation				0	0	0								0	0	0	0	0	0	0	0	0	0	1	2	3	1	2	3			
Disciplines variées				0	0									0	0	0	0	0	0	0	0	0	0	12	10	15	12	10	15			
S/Total MEEF 2nd deg		306	7	313	278	286	0	220	4	0	41	46	224	220	278	0	526	11	0	537	498	544	89	96	138	626	594	682				
MEEF Enc.éduc.	Conseil principal édu	M1 : 20	18	3	21	18	20		16				3	16	18	12	0	34	3	0	37	36	37	5	2	5	42	38	37	18	22,5%	
	Encadr mission édu soc	M1 : 18	18	1	19	19	9		13	1				14	5	18	0	31	2	0	33	24	27			33	24	27				
	Education, inclusion	M1 : 18	16		16	10	8		7					7	8	10	0	23	0	0	23	18	18			23	18	18				
	S/Total MEEF Enc.éduc.		52	4	56	47	37	0	36	1	0	0	3	37	31	40	0	88	5	0	93	78	82	5	2	5	93	80	82			
SOUS TOTAL Master MEEF			653	16	669	620	636	0	480	11	0	165	186	491	524	601	0	1133	27	0	1160	1144	1242	202	203	267	1362	1347	1504			
CAPEFE (Certif aptitude a participer enseignem français a l'etranger)																											46	46				
Echanges internationaux																											12	12	15			
TOTAL GENERAL			678	16	694	666	676	31	512	27	0	165	186	570	587	664	36	1476	98	1	1611	1596	1746	202	203	267	1825	1857	2069			
(*) Dont 6 AED (assistants d'éducation) : Polyvalent : 1 - Bilingue : 5																																
(**) Dont 5 AED (assistants d'éducation) : Polyvalent : 3 - Bilingue : 2																																
Pour information																																
Master MEEF	Enseigner angl CAPES		12		12	11	8		9					9	8	11	0	21	0	0	21	19	19				21	19	19	2	10,5%	
UHA	Enseigner Documentation		8		8	4	7		5					1	2	5	5	0	13	0	0	13	9	12			13	9	12	1	8,3%	

LES PERSONNELS AU 01/01/2025

Personnels enseignants	Effectifs	Dont enseignants affectés en service partagé ^(*)
Professeurs des universités	11	
Maîtres de conférences	30	
Enseignants 1er degré	8	1
Enseignants 2nd degré	55	26
CPE	2	2
PAST	1	
ATER	2	
Maître de langue	1	
Contractuel	1	
TOTAL	111	29

^(*) Moitié de leur service à l'INSPÉ et moitié en établissement scolaire - Dont 1 un enseignant du privé. Dont 5 (dont 2 cas à 0,25 cette année, pour un total de 768 HeTD) financés dans le cadre de la réforme des masters

Autres catégories

Temps partagé mis à disposition par le rectorat : 2 pour un potentiel de 384 HeTD

Enseignants du 2nd degré bénéficiant d'une décharge pour service à l'INSPÉ : 89 intervenants pour un potentiel de 3165,50 HeTD

PEMF : 80 intervenants pour un potentiel de 2560 HeTD

Chargés d'enseignement vacataires : 167 intervenants en 2023/24 pour un volume d'intervention de 2733 HeTD

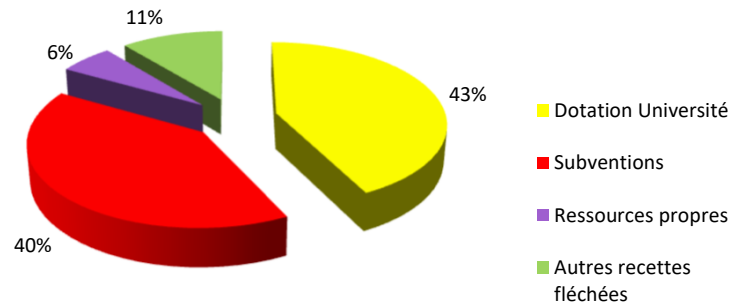
Personnels BIATPSS	Effectifs	Cat.A	Cat.B	Cat.C
Personnels AENES	14	3	6	5
Personnels ITRF	30	4	8	18
Personnels non titulaires	17	1	4	12
<i>Dont sur supports vacants</i>	10	1	3	6
<i>Dont en CDI</i>	2		1	1
TOTAL	61	8	18	35

Répartitions par site	Biatpss	Enseignants	Total
Campus Meinau	41	95	136
Colmar	14	16	30
Sélestat	6		6
TOTAL	61	111	172

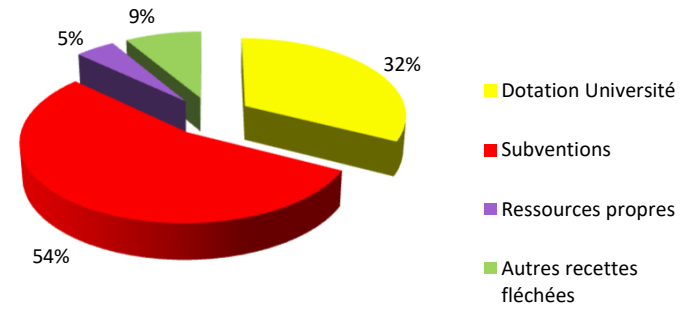
LE BUDGET 2025

RECETTES

Budget primitif 2024

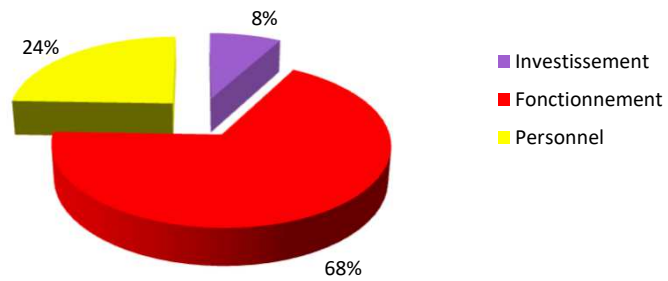


Budget primitif 2025



DEPENSES

Budget primitif 2024



Budget primitif 2025

