

**INSPÉ** Institut national supérieur  
du **professorat** et de l'**éducation**

Université de Strasbourg

# L'INSPÉ EN CHIFFRES

## Résultats et effectifs

Année universitaire 2024-2025



# Sommaire

## Année universitaire 2023-2024

Résultats aux concours - Session 2024 .....	page 3
Résultats des étudiants inscrits en 2023-2024 .....	page 5
Historique des étudiants inscrits en PPME - Année 2023-2024 .....	page 6
Les relations internationales .....	page 7

## Année universitaire 2024-2025

Répartition géographique .....	page 10
Effectifs INSPÉ .....	page 11
Les personnels .....	page 13
Le budget 2025 .....	page 14



The background is a vibrant, abstract composition of various geometric elements. It features numerous circles, some solid and some with concentric rings, in colors like blue, yellow, orange, and purple. There are also lines, some straight and some curved, creating a sense of movement and depth. The overall color palette is rich and varied, with a mix of warm and cool tones.

# Année universitaire 2023-2024

# RÉSULTATS AUX CONCOURS - SESSION 2024 (1/2)

## INSPÉ Académie de Strasbourg - Réussite aux concours Session 2024

(un concours comptabilisé par étudiant)

FORMATION A L'INSPÉ	INSCRITS A L'INSPÉ	ADMIS LP	ADMIS SUITE LC	% ADMIS LP/ INSCRITS	% ADMIS / INSCRITS	INSCRITS SUR LC
---------------------	-----------------------	----------	-------------------	----------------------------	-----------------------	--------------------

% Admis /  
présents cc  
académie

% Admis /  
présents cc  
national

Ratio<sup>(\*\*\*)</sup>  
académie

Ratio<sup>(\*\*\*)</sup>  
national

### CONCOURS DU 1ER DEGRÉ

M2 Ensgt polyvalent Stras	182	90	NC	49,5%		18
M2 Ensg polyvalent Colmar	63	27	NC	42,9%		3
Sous-total Voie générale	<b>245</b>	<b>117</b>	NC	<b>47,8%</b>		<b>21</b>
Rappel session 2023	251	111	27	44,2%	55,0%	27
Rappel session 2022	165	76	7	46,1%	50,3%	7
M2 Enseig bilingue fr-all	<b>21</b>	<b>17</b>		<b>81,0%</b>		
Rappel session 2023	24	17		70,8%		
Rappel session 2022	10	3	1	40,0%		1
<b>TOTAL CONCOURS 1ER DEGRÉ</b>	<b>266</b>	<b>134</b>		<b>50,4%</b>		<b>21</b>
Rappel session 2023	275	128	27	46,5%	56,4%	27
Rappel session 2022	175	79	8	45,1%	49,7%	8

33,6%

37,9%

1,42

1,26

80,0%

41,8%

1,01

1,94

37,1%

37,9%

1,36

1,33

40,0%

39,1%

1,16

1,19

51,4%

46,6%

0,88

0,97

# RÉSULTATS AUX CONCOURS - SESSION 2024 (2/2)

FORMATION A L'INSPÉ	INSCRITS A L'INSPÉ	ADMIS LP	ADMIS SUITE LC	% ADMIS LP/ INSCRITS	% ADMIS / INSCRITS	INSCRITS SUR LC	% Admis / présents cc académie	% Admis / présents cc national	Ratio <sup>(***)</sup> académie	Ratio <sup>(***)</sup> national
<b>CONCOURS DU 2ND DEGRÉ <sup>(*)</sup></b>										
M2 Enseigner alld CAPES <sup>(**)</sup>	10	7		70,0%			61,1%	68,8%	0,82	0,73
M2 Enseigner angl CAPES	28	17		60,7%			70,7%	55,1%	0,86	1,10
M2 Enseñ espagnol CAPES	4	1		25,0%			28,6%	34,7%	0,87	0,72
M2 Enseñ arts plast CAPES	17	4		23,5%			28,0%	21,9%	0,84	1,08
M2 Ens éco CAPET-CAPLP	2	1		50,0%			23,1%	28,9%	2,17	1,73
M2 Enseñ édu music CAPES	15	3		20,0%			NC	61,0%	NC	0,33
M2 Enseñ hist géo CAPES	30	10		33,3%			33,9%	33,2%	0,98	1,00
M2 Enseñ lettres CAPES	20	15		75,0%			41,5%	55,4%	1,81	1,35
M2 Enseigner maths CAPES <sup>(**)</sup>	20	16		80,0%			65,5%	52,0%	1,15	1,44
M2 Enseñ phys-chim CAPES	7	7		100,0%			60,0%	48,8%	1,67	2,05
M2 Ens sces éco soc CAPES	11	2		18,2%			23,8%	25,0%	0,76	0,73
M2 Enseñ sces vie CAPES <sup>(**)</sup>	13	11		84,6%			51,3%	32,0%	1,20	1,92
M2 Enseñ édu phys CAPEPS	42	14		33,3%			27,6%	24,4%	1,21	1,37
<b>SOUS-TOTAL CONCOURS 2ND DEGRÉ</b>	<b>219</b>	<b>108</b>		<b>49,3%</b>		<b>0</b>		<b>40,8%</b>		<b>1,14</b>
<b>Rappel session 2023</b>	<b>278</b>	<b>140</b>		<b>50,4%</b>		<b>1</b>	<b>NC</b>	<b>40,0%</b>	<b>NC</b>	<b>1,20</b>
<b>Rappel session 2022</b>	<b>130</b>	<b>56</b>		<b>43,1%</b>		<b>2</b>	<b>40,5%</b>	<b>37,3%</b>	<b>1,06</b>	<b>1,15</b>
<b>CONCOURS CPE</b>										
M2 Conseil principal édu	18	11		61,1%			36,4%	24,0%	1,68	2,54
<b>Rappel session 2023</b>	<b>12</b>	<b>8</b>		<b>66,7%</b>			<b>NC</b>	<b>24,6%</b>	<b>NC</b>	<b>2,71</b>
<b>Rappel session 2022</b>	<b>12</b>	<b>10</b>		<b>83,3%</b>			<b>33,3%</b>	<b>34,3%</b>	<b>2,50</b>	<b>2,43</b>

<sup>(\*)</sup> Hors étudiants UHA : Anglais : 5 admis sur 8 inscrits, soit 62,5% - Documentation : 2 admis sur 5 inscrits, soit 40% lors de la session 2024

<sup>(\*\*)</sup> Dont réussites au titre du privé (CAFEP) : 2 en allemand, 1 en maths, 3 en SVT

<sup>(\*\*\*)</sup> Ratio : rapport entre taux réussite comparativement à celui de l'INSPÉ. Ratio >1 : le taux INSPÉ est supérieur

NB : dans le calcul du ratio, le taux de réussite INSPÉ pris en compte est celui par rapport aux étudiants dans le concours d'inscription à l'INSPÉ

Le taux de réussite pour "académie" et "national" est celui par rapport aux présents aux concours



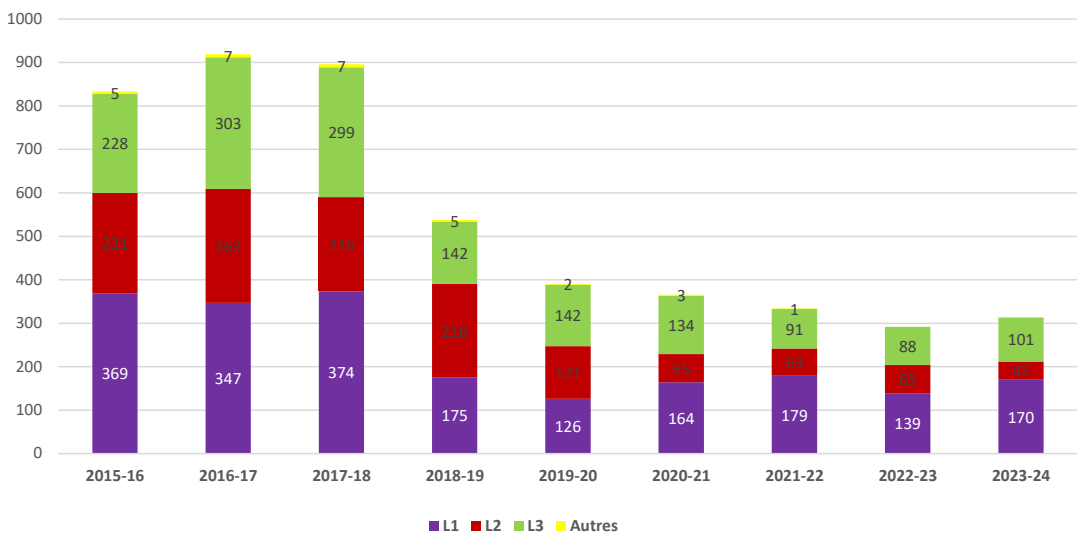
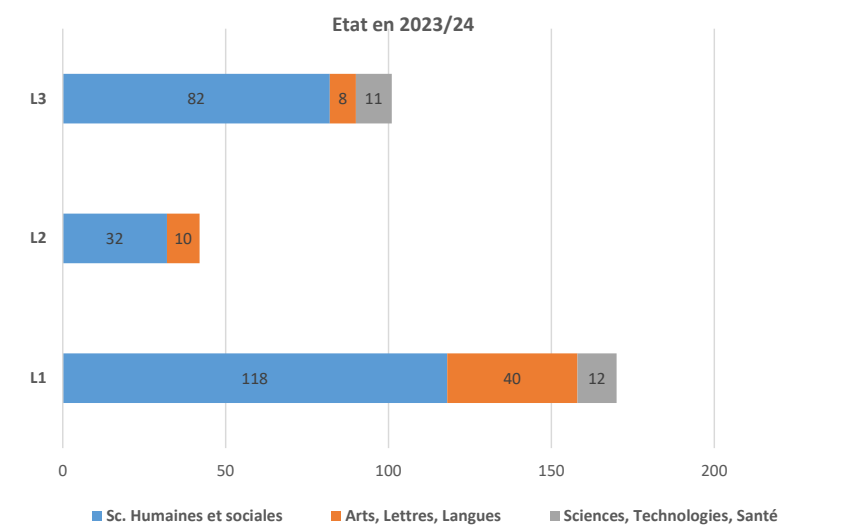
# RÉSULTATS DES ÉTUDIANTS INSCRITS EN 2023-2024

		Master										Licence					DU / DIU				
		M1					M2														
		Inscrits	Présents examens	Ont validé l'année	% validation	Rappel R22	Inscrits	Présents examens	Ont validé l'année	% validation	Rappel R22	Inscrits	Présents examens	Ont validé l'année	% validation	Rappel R22	Inscrits	Présents / Evalués	Ont validé l'année	% validation sur présents	Rappel R22
Licence SEF	L1 Sciences éducation TC											94	82	77	93,9%	85,3%					
	L2 Sciences éducation TC											73	67	67	100,0%	100,0%					
	L3 Eduquer et ens. École											87	85	84	98,8%	96,8%					
	L3 Conseiller et former											19	17	16	94,1%	92,0%					
	S/Total Licence Sc Educ.											273	251	244	97,2%	94,2%					
Licence LP	LP Format-accompagnemnt CP											13	11	11	100,0%	100,0%					
	LP Dév web, comm apprent											15	14	14	100,0%	88,9%					
	S/Total Licence pro											28	25	25	100,0%	92,0%					
DU Sc Educ	DU Etude coopér. dévelop.																5	1	1	100,0%	100,0%
	D.H.E.P.S.																0				100,0%
	DU Dével.web full stack																19	18	9	50,0%	85,7%
	DU Coord. action sociale																23	22	20	90,9%	94,4%
	S/Total DU Sc Educ.																47	41	30	73,2%	92,9%
Master SE	Concept formation tech	12	10	10	100,0%	75,0%	7	6	6	100,0%	100,0%										
	Ing forma compétences	10	10	10	100,0%	90,0%	20	20	20	100,0%	100,0%										
	Ing syst num virtuels	12	12	12	100,0%	100,0%	16	13	13	100,0%	100,0%										
	Tuteurs formateurs ens	12	10	10	100,0%	100,0%	13	11	11	100,0%	100,0%										
	S/Total Master Sc Educ.	46	42	42	100,0%	93,9%	56	50	50	100,0%	100,0%										
Master IC	Comm.scientifique						7	6	6	100,0%	100,0%										
	S/Total Master info Comm						7	6	6	100,0%	100,0%										
MEEF 1 er deg	Ensgt polyvalent Stras	195	171	161	94,2%	96,3%	182	175	173	98,9%	98,9%						58	53	50	94,3%	92,4%
	Ensg polyvalent Colmar	70	55	46	83,6%	88,2%	63	62	62	100,0%	100,0%						43	40	36	90,0%	97,0%
	Enseig bilingue fr-all	26	23	21	91,3%	95,8%	21	21	21	100,0%	100,0%						4	4	3	75,0%	100,0%
	Enseign prim en All Fr	3	2	2	100,0%	83,3%	7	5	5	100,0%	100,0%										
	S/Total MEEF 1er deg	294	251	230	91,6%	93,9%	273	263	261	99,2%	99,3%						105	97	89	91,8%	94,3%
MEEF 2nd deg	Enseigner alld CAPES	15	12	12	100,0%	100,0%	10	8	8	100,0%	100,0%						8	8	8	100,0%	82,4%
	Enseigner angl CAPES	28	22	21	95,5%	88,5%	28	25	24	96,0%	100,0%						8	4	4	100,0%	90,9%
	Ensei espagnol CAPES	5	3	3	100,0%	100,0%	4	4	4	100,0%	100,0%						2	2	2	100,0%	100,0%
	Ensei arts plast CAPES	23	18	18	100,0%	100,0%	17	13	12	92,3%	100,0%						1	1	1	100,0%	100,0%
	Ens design CAPET-CAPLP																1	1	1	100,0%	100,0%
	Ensei édu music CAPES	21	19	17	89,5%	100,0%	15	13	12	92,3%	100,0%						2	2	1	50,0%	100,0%
	Ensei édu phys CAPEPS	41	39	39	100,0%	100,0%	42	40	40	100,0%	97,7%						6	6	6	100,0%	100,0%
	Ensei hist géo CAPES	38	32	32	100,0%	93,5%	30	28	26	92,9%	88,9%						7	7	6	85,7%	66,7%
	Ensei lettres CAPES	25	18	14	77,8%	100,0%	19	19	19	100,0%	87,0%						15	14	11	78,6%	85,7%
	Ens disci gal lyc pro																				80,0%
	Enseigner maths CAPES	28	25	21	84,0%	78,3%	20	19	18	94,7%	92,6%						19	16	11	68,8%	58,3%
	Ensei phys-chim CAPES	17	14	10	71,4%	100,0%	7	7	7	100,0%	100,0%						3	3	2	66,7%	75,0%
	Ensei sces vie CAPES	9	6	6	100,0%	90,9%	13	12	12	100,0%	100,0%						2	2	2	100,0%	100,0%
	Enseigner philo CAPES																4	4	4	100,0%	100,0%
	Ens sces éco soc CAPES	14	10	10	100,0%	100,0%	12	11	11	100,0%	100,0%						1	1	1	100,0%	100,0%
	Ens éco CAPET-CAPLP	8	5	5	100,0%	100,0%	2	2	2	100,0%	100,0%						5	4	4	100,0%	75,0%
	Ens alld frçs 2e degré*	4					1	1	1	100,0%											
	Ensei Documentation																2	2	2	100,0%	100,0%
	Disciplines variées																10	9	8	88,9%	86,7%
	S/Total MEEF 2nd deg	272	223	208	93,3%	94,9%	220	202	196	97,0%	96,0%						96	86	74	86,0%	82,2%
MEEF Enc.éduc.	Conseil principal édu	17	17	15	88,2%	100,0%	18	17	17	100,0%	100,0%						2	2	2	100,0%	80,0%
	Encadr mission édu soc	20	15	14	93,3%	100,0%	5	4	4	100,0%	100,0%										
	Education, inclusion	10	8	8	100,0%	100,0%	8	7	7	100,0%	100,0%										
	S/Total MEEF Enc.éduc.	47	40	37	92,5%	100,0%	31	28	28	100,0%	100,0%						2	2	2	100,0%	80,0%
SOUS TOTAL Master MEEF, DIU		613	514	475	92,4%	94,6%	524	493	485	98,4%	97,8%						98	88	76	86,4%	82,1%
ÉTUDIANTS DIPLOMÉS (master, licence, DU)								541		602				125		136			195		255
CAPEFE (Certif aptitude à participer enseignement français à l'étranger) : 45 inscrits - 27 certifications : 60% (R22 : 27/40, 67,5%)																					
Pour information																					
Master MEEF		Enseigner angl CAPES	11	10	10	100,0%	87,5%	8	8	8	100,0%	100,0%									
UHA		Enseigner Documentation	4	4	4	100,0%	71,4%	5	5	3	60,0%	100,0%									
* : résultats ultérieurement en M1 - Hors calculs en M1																					

# HISTORIQUE DES EFFECTIFS ÉTUDIANTS INSCRITS EN PPME

## COMPOSANTES D'ORIGINE DES ÉTUDIANTS - ANNÉE 2023-2024

Domaines de formation	L1	L2	L3	Autres	Total général
Sc. Humaines et sociales	118	32	82	0	232
Arts, Lettres, Langues	40	10	8	0	58
Sciences, Technologies, Santé	12		11	0	23
Droit, Economie, Gestion					0
DES (Etudes et scolarité)*					0
Total	170	42	101	0	313



# LES RELATIONS INTERNATIONALES

## Mobilité internationale en 2023-2024

### Mobilité des étudiants

	Etdts entrants	Etds sortants
<b>Programmes d'échanges</b>		
Erasmus	19	11
<i>Dont Licence L2 Sc. de l'éducation</i>		3
<i>Dont Cursus Intégré EPAF Master 1 1er degré</i>	4	5
<i>dont Master MEEF M1</i>		1
<i>Dont Cursus Intégré EPAF Master 2</i>	1	0
<i>Dont cursus intégré EPAF Master 2 2nd degré</i>	1	1
Hors Erasmus	0	1

<b>Autres mobilités, stages courts à l'international des étudiants en licence et Master MEEF 1er/2nd degré</b>	<b>0</b>	<b>42</b>
<i>Dont mobilités semaine internationale Comenius</i>		13

### Partenariat international et programmes de coopération

Formations en partenariat international 2023/24	1
EPAF : Cursus binational Français/Allemand	

### Mobilité des personnels

	ERASMUS	
	Entrants	Sortants
Enseignants	4	8
Biatss	0	2



# LES RELATIONS INTERNATIONALES

## Echanges internationaux en cours - Année 2023-2024

### Mobilité des étudiants

#### Erasmus entrants

Alicante, Espagne	1
Artvelde, Ghent	2
Bratislava, Roumanie	1
Freiburg, Allemagne	5
Halle, Allemagne	2
Hep Vaud, Suisse	1
Kreuzlingen, Suisse	1
Louvain la Neuve, Belgique	1
Murcia, Espagne	3
Pädagogische Hochschule Tirol, Autriche	1
Uppsala, Suède	1
<b>Total</b>	<b>19</b>

#### Erasmus sortants

Autriche	1
Stavanger, Norvège	1
Uppsala, Suède	2
Freiburg, Allemagne	1
Freiburg, Allemagne Coursus Intégré EPAF Master 1	5
<b>Total</b>	<b>10</b>

#### Hors Erasmus sortants

Montréal, Canada	1
<b>Total</b>	<b>1</b>

### Mobilité des personnels

#### Erasmus entrants Enseignants

Bruxelles, Belgique	1
Thessalonique, Grèce	1
Győr, Hongrie	1
Norvège	1
<b>Total</b>	<b>4</b>

#### Erasmus sortants Enseignants

Barcelone, Espagne	2
Dalarna, Suède	1
Francfort, Allemagne	1
Graz, Autriche	1
Karlsruhe, Allemagne	1
Liège, Belgique	1
Malte	1
<b>Total</b>	<b>8</b>

#### Erasmus entrants Biatss

<b>Total</b>	<b>0</b>
--------------	----------

#### Erasmus sortants Biatss

Galway, Irlande	1
Prague, République Tchèque	1
<b>Total</b>	<b>2</b>



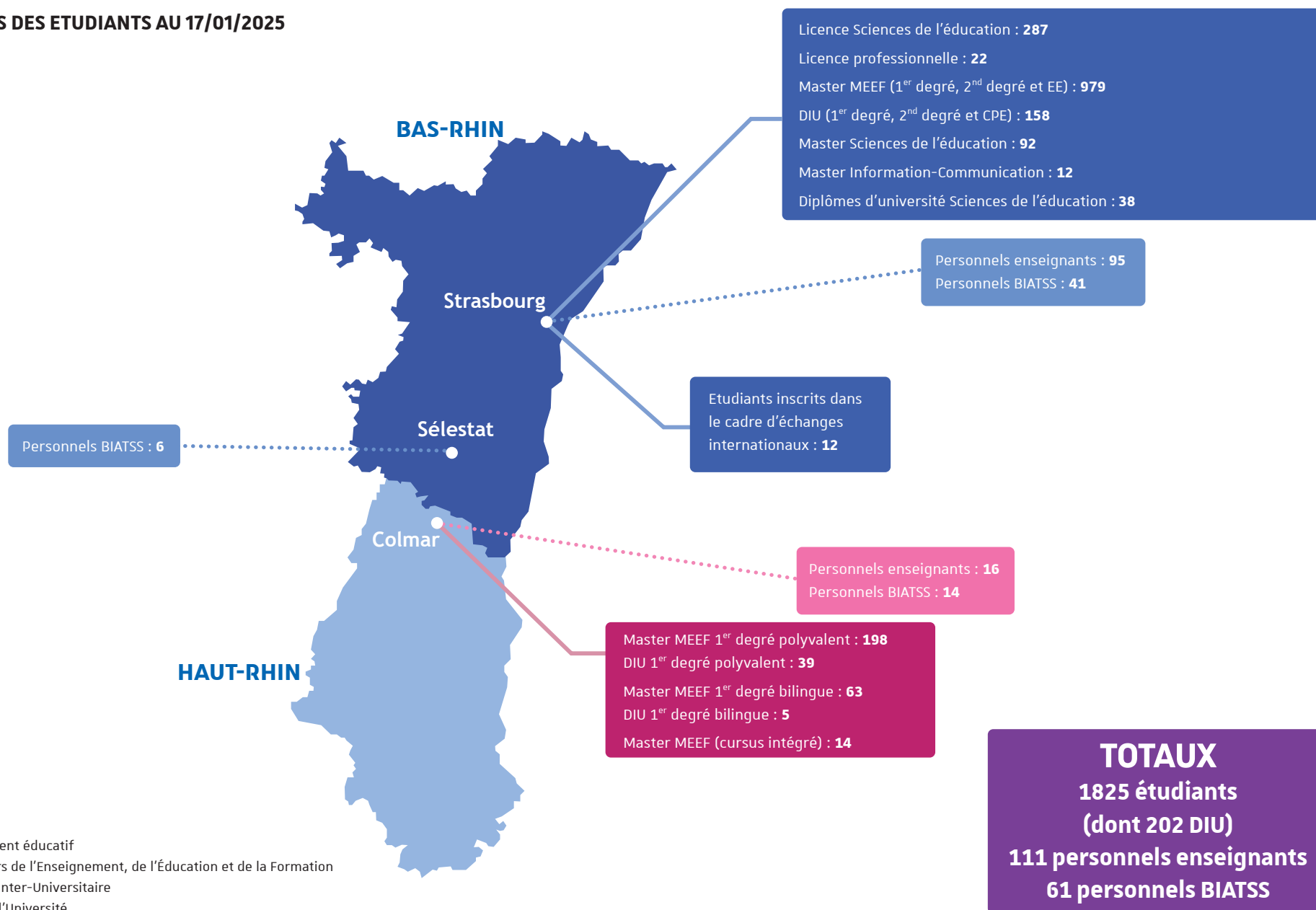
# Année universitaire 2024-2025



# RÉPARTITION GÉOGRAPHIQUE

EFFECTIFS DES PERSONNELS AU 01/01/2025

EFFECTIFS DES ETUDIANTS AU 17/01/2025



EE : Encadrement éducatif

MEEF : Métiers de l'Enseignement, de l'Éducation et de la Formation

DIU : Diplôme Inter-Universitaire

DU : Diplôme d'Université

# EFFECTIFS INSPÉ (1/2)

		Capacité d'accueil	Master														TOTAL Licence/Master						DIU			TOTAL INSCRITS			Variations			
			M1 <sup>®</sup>					M2 <sup>®</sup>									APP	ETU	SFC	VAE	T24/25	Rappel 23/24	Rappel 22/23	24/25	Rappel 23/24	Rappel 22/23	T24/25	Rappel 23/24		Rappel 22/23		
			ETU	SFC	TM1 24/25	Rappel 23/24	Rappel 22/23	APP	ETU	SFC	VAE	Dont alternants	Rappel R23	TM2 24/25	Rappel 23/24	Rappel 22/23																
Licence SEF	L1 Métiers de la formation et de l'intervention éducative	32															25			25								25				
	L1 Professorat des écoles	90															89	1		90								90				
	L1 Tronc commun	90																			94	94							94	94		
	L2 Métiers de la formation et de l'intervention éducative																11			11								11				
	L2 Professorat des écoles																75			75								75				
	L2 Tronc commun																				73	94							73	94		
	L3 Métiers de la formation et de l'intervention éducative																18			18								18				
	L3 Professorat des écoles																67		1	68								68				
	L3 Eduquer et ens. École																				86	97						86	97			
L3 Conseiller et former																				17	28						17	28				
S/Total Licence SEF																	0	285	1	1	287	270	313				287	270	313		17	6,3%
Licence LP	LP Format-accompagnem CP																1	1	6		8	13	9				8	13	9			
	LP Dév web, comm apprent																4		10		14	16	19				14	16	19			
	S/Total Licence pro																5	1	16	0	22	29	28				22	29	28		-7	-24,1%
DU Sc Educ	DU Etude coopér. dévelop.																			0	5	11					0	5	11			
	D.H.E.P.S. (2ème année)																			0	0	9					0	0	9			
	DU 1 Dével.web full stack																	16		16	18	18					16	18	18			
	DU Coord. action sociale																		22		22	21	22				22	21	22			
	S/Total DU Sc Educ.																0	0	38	0	38	44	60				38	44	60			
Master SE	Concept <sup>®</sup> et formation avec les technologies numériques	M1 : 20	7			7								8				0	15	0	0	15					15					
	Concept formation tech	M1 : 20				12	5								7	10						19	15					19	15			
	Ing forma compétences	M1 : 10	7			7	10	13	13	3	7			23	20	22		13	10	7	0	30	30	35			30	30	35			
	Ing syst num virtuels	M1 : 10	11			11	12	9	18		8			26	16	21		18	11	8	0	37	28	30			37	28	30			
	Accomp. et tuto. dans les environ. et les situat. de trav.	M1 : 24				0				10				10		3		0	10	0	0	10					10					
	Tuteurs formateurs ens	M1 : 24				12	13								13	3						25	16					25	16			
	S/Total Master Sc Educ.		25	0	25	46	40	31	21	15	0			67	56	56	31	46	15	0	92	102	96				92	102	96		-10	-9,8%
Master IC	Comm.scientifique								11	1				12	7	7	0	11	1	0	12	7	7				12	7	7			
	S/Total Master Info Comm							0	11	1	0			12	7	7	0	11	1	0	12	7	7				12	7	7		5	71,4%



EFFECTIFS INSPÉ (2/2)

		Master												TOTAL Licence/Master								DIU			TOTAL INSCRITS											
		Capacité d'accueil	M1 <sup>10</sup>					M2 <sup>10</sup>																												
			ETU	SFC	T24/25	Rappel 23/24	Rappel 22/23	APP	ETU	SFC	VAE	Dont alternants	Rappel R23	T24/25	Rappel 23/24	Rappel 22/23	APP	ETU	SFC	VAE	T24/25	Rappel 23/24	Rappel 22/23	24/25	Rappel 23/24	Rappel 22/23	T24/25	Rappel 23/24	Rappel 22/23							
MEEF 1 er deg	Ensgt polyvalent Stras	M1 :210	181	4	185	196	205		160	4		102	93	164	182	184	0	341	8	0	349	378	389	64	58	77	413	436	466	-35	-5,2%					
	Ensg polyvalent Colmar	M1 : 90	82	1	83	70	93		44			18	32	44	63	67	0	126	1	0	127	133	160	39	43	38	166	176	198							
	Enseig bilingue fr-all	M1 : 60	21		21	26	30		17	2		4	10	19	21	24	0	38	2	0	40	47	54	5	4	9	45	51	63							
	Enseign prim en All Fr	M1 : 15	11		11	3	5		3					3	7	8	0	14	0	0	14	10	13			14	10	13								
	S/Total MEEF 1er deg			295	5	300	295	333	0	224	6	0	124	135	230	273	283	0	519	11	0	530	568	616	108	105	124	638	673			740				
MEEF 2nd deg	Enseigner all'd CAPES	M1 : 20	9		9	15	13		14	2		4	2	16	10	13	0	23	2	0	25	25	26	6	8	19	31	33	45	32	5,4%					
	Enseigner angl CAPES	M1 : 45	34		34	29	33		24			1	7	24	28	28	0	58	0	0	58	57	61	9	8	12	67	65	73							
	Ensei espagnol CAPES	M1 : 18	7		7	6	5		3			2		3	4	7	0	10	0	0	10	10	12		2	1	10	12	13							
	Ensei arts plast et design (CAPES-CAPET-CAPLP)	M1 : 40	27	2	29				17			2	5	17			0	44	2		46						46									
	Ensei arts plast CAPES					23	17								17	19						40	36	2	1	2	2	41	38							
	Ens design CAPET-CAPLP					0	0								0	13						0	13		1	1		1	14							
	Pédagogie musicale et ensgt	M1 : 25	19	2	21	21	17		15			3	1	15	15	8	0	34	2	0	36	36	25	1	2	1	37	38	26							
	Ensei édu phys CAPEPS	M1 : 45	43		43	41	44		41			11	8	41	42	46	0	84	0	0	84	83	90	1	6	3	85	89	93							
	Ensei hist géo CAPES	M1 : 50	41		41	38	42		33	2		5	6	35	30	37	0	74	2	0	76	68	79	8	7	9	84	75	88							
	Ensei lettres CAPES	M1 : 50	29	1	30	25	23		14			2	3	14	20	25	0	43	1	0	44	45	48	9	15	21	53	60	69							
	Ens disci gal lyc pro				0	0	2							0	0	8	0	0	0	0	0	0	10	4		5	4	0	15							
	Enseigner maths CAPES	M1 : 30	31		31	28	29		21			2	5	21	20	27	0	52	0	0	52	48	56	14	19	12	66	67	68							
	Ensei phys-chim CAPES	M1 : 15	12		12	17	9		10			3		10	7	8	0	22	0	0	22	24	17	6	3	8	28	27	25							
	Ensei sces vie CAPES	M1 : 23	23		23	9	13		10			3	3	10	13	15	0	33	0	0	33	22	28	1	2	4	34	24	32							
	Enseigner philo CAPES						0								0	5	0	0	0	0			5	3	4	4	3	4	9							
	Ens sces éco soc CAPES	M1 : 20	15	1	16	14	15		12			2	5	12	11	13	0	27	1	0	28	25	28	3	1	2	31	26	30							
	Ens éco CAPET-CAPLP	M1 : 20	8	1	9	8	4		6			1	1	6	2	6	0	14	1	0	15	10	10	9	5	16	24	15	26							
	Ens all'd frçs 2e degré	M1 : 12	8		8	4								0	1		0	8	0	0	8	5	0				8	5								
	Ensei Documentation				0	0	0							0	0	0	0	0	0	0	0	0	0	1	2	3	1	2	3							
	Disciplines variées				0	0								0	0		0	0	0	0	0	0	0	12	10	15	12	10	15							
	S/Total MEEF 2nd deg			306	7	313	278	266	0	220	4	0	41	46	224	220	278	0	526	11	0	537	498	544	89	96	138	626	594			682				
MEEF Enc.éduc.	Conseil principal édu	M1 : 20	18	3	21	18	20		16				3	16	18	12	0	34	3	0	37	36	37	5	2	5	42	38	37	18	22,5%					
	Encadr mission édu soc	M1 : 18	18	1	19	19	9		13	1				14	5	18	0	31	2	0	33	24	27				33	24	27							
	Education, inclusion	M1 : 18	16		16	10	8		7					7	8	10	0	23	0	0	23	18	18				23	18	18							
	S/Total MEEF Enc.éduc.			52	4	56	47	37	0	36	1	0	0	3	37	31	40	0	88	5	0	93	78	82	5	2	5	98	80			82				
SOUS TOTAL Master MEEF				653	16	669	620	636	0	480	11	0	165	186	491	524	601	0	1133	27	0	1160	1144	1242	202	203	267	1362	1347	1504	15	1,1%				
CAPEFE (Certif aptitude à participer enseignem français à l'étranger)																												46	46							
Echanges internationaux																												12	12	15						
TOTAL GENERAL				678	16	694	666	676	31	512	27	0	165	186	570	587	664	36	1476	98	1	1611	1596	1746	202	203	267	1825	1857	2069						
(*) Dont 6 AED (assistants d'éducation) : Polyvalent : 1 - Bilingue : 5																																				
(**) Dont 5 AED (assistants d'éducation) : Polyvalent : 3 - Bilingue : 2																																				
Pour information																																				
Master MEEF	Enseigner angl CAPES		12		12	11	8		9				9	8	11	0	21	0	0	21	19	19					21	19	19	2	10,5%					
UHA	Enseigner Documentation		8		8	4	7		5			1	2	5	5	5	0	13	0	0	13	9	12				13	9	12	1	8,3%					

# LES PERSONNELS AU 01/01/2025

Personnels enseignants	Effectifs	Dont enseignants affectés en service partagé <sup>(*)</sup>
Professeurs des universités	11	
Maîtres de conférences	30	
Enseignants 1er degré	8	1
Enseignants 2nd degré	55	26
CPE	2	2
PAST	1	
ATER	2	
Maître de langue	1	
Contractuel	1	
<b>TOTAL</b>	<b>111</b>	<b>29</b>

(\*) Moitié de leur service à l'INSPÉ et moitié en établissement scolaire - Dont 1 un enseignant du privé. Dont 5 (dont 2 cas à 0,25 cette année, pour un total de 768 HeTD) financés dans le cadre de la réforme des masters

## Autres catégories

**Temps partagé mis à disposition par le rectorat** : 2 pour un potentiel de 384 HeTD

**Enseignants du 2nd degré bénéficiant d'une décharge pour service à l'INSPÉ** : 89 intervenants pour un potentiel de 3165,50 HeTD

**PEMF** : 80 intervenants pour un potentiel de 2560 HeTD

**Chargés d'enseignement vacataires** : 167 intervenants en 2023/24 pour un volume d'intervention de 2733 HeTD

Personnels BIATPSS	Effectifs	Cat.A	Cat.B	Cat.C
Personnels AENES	<b>14</b>	3	6	5
Personnels ITRF	<b>30</b>	4	8	18
Personnels non titulaires	<b>17</b>	1	4	12
<i>Dont sur supports vacants</i>	<b>10</b>	1	3	6
<i>Dont en CDI</i>	<b>2</b>		1	1
<b>TOTAL</b>	<b>61</b>	<b>8</b>	<b>18</b>	<b>35</b>

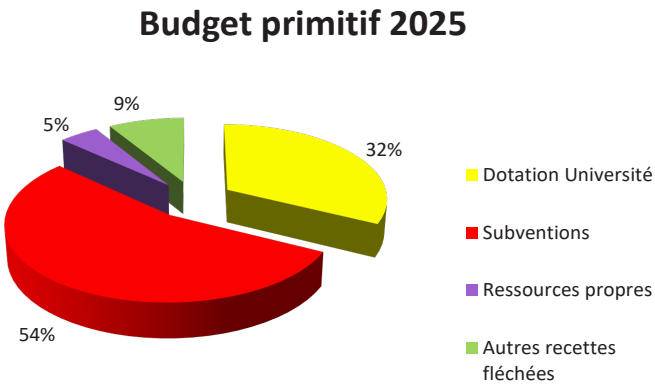
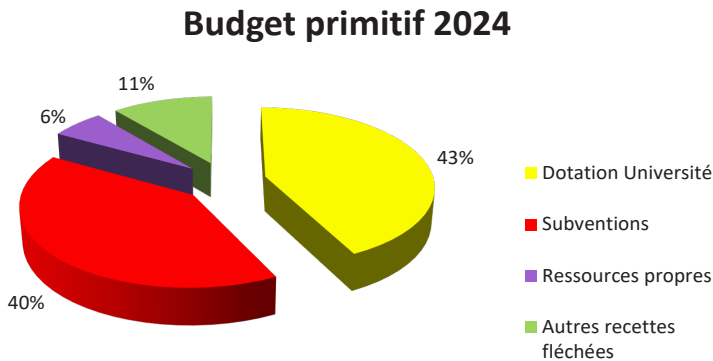
Répartitions par site	Biatpss	Enseignants	Total
Campus Meinau	41	95	<b>136</b>
Colmar	14	16	<b>30</b>
Sélestat	6		<b>6</b>
<b>TOTAL</b>	<b>61</b>	<b>111</b>	<b>172</b>



# LE BUDGET 2025

Budget primitif 2024	Budget primitif 2025	
959 021 €	1 087 448 €	13,4%

## RECETTES



## DEPENSES

